

**ANALISIS PENGARUH RASIO KEUANGAN DAN KEBIJAKAN
DIVIDEN TERHADAP HARGA SAHAM PADA PERUSAHAAN
MANUFAKTUR SUB SEKTOR MAKANAN
DAN MINUMAN YANG TERDAFTAR DI BEI**

SARCI BANI
21410015

SKRIPSI

**Diajukan Kepada Fakultas Ekonomi
Guna Memenuhi Sebagian Dari
Persyaratan- Persyaratan Untuk Mencapai
Gelar Sarjana Manajemen**



FAKULTAS EKONOMI

UNIVERSITAS KRISTEN ARTHA WACANA

KUPANG

2025

LEMBAR PENGESAHAN
ANALISIS PENGARUH RASIO KEUANGAN DAN KEBIJAKAN
DIVIDEN TERHADAP HARGA SAHAM PADA PERUSAHAAN
SUB SEKTOR MAKANAN DAN MINUMAN
YANG TERDAFTAR DI BEI


Dipersiapkan dan disusun oleh:

SARCI BANI
21410015



Mengetahui

Dosen Pembimbing I


Jusuf Aboladaka, SE., M. Si
NUPTK: 0438745646130082

Dosen Pembimbing II


Drs. Robert Alex Serang, M.Si
NUPTK: 7241744645130083

Disahkan Oleh

Dekan Fakultas Ekonomi




Hermyn B. Hina, SE., M.Si
NUPTK: 7857746647230152

PENGESAHAN SKRIPSI
ANALISIS PENGARUH RASIO KEUANGAN DAN KEBIJAKAN
DIVIDEN TERHADAP HARGA SAHAM PADA PERUSAHAAN
SUB SEKTOR MAKANAN DAN MINUMAN
YANG TERDAFTAR DI BURSA EFEK INDONESIA (BEI)





Telah dipersiapkan dan disusun oleh

SARCI BANI
21410015




Telah dipertahankan di depan dewan penguji
Pada tanggal: 23 September 2025

Susunan Dewan Penguji

| | | |
|---------------------------------|----------------------------------|---|
| Penguji Utama | Maromi Merlin Mbate, SE.,M.Sc |  |
| Penguji Anggota | Margarethy Rohanie Mbado, SE.,MM |  |
| Penguji Anggota / Pembimbing I | Jusuf Aboladaka, SE.,MSi |  |
| Penguji Anggota / Pembimbing II | Drs. Robert Alex Serang, M.Si |  |


Skripsi Ini Telah Diterima Sebagai Salah Satu Persyaratan Untuk Memperoleh
Gelar Sarjana Ekonomi



Dekan Fakultas Ekonomi


Hermyn B. Hina, SE., M.Si
NUPTK: 7857746647230152

Ketua Program Studi Manajemen


Maromi Merlin Mbate, SE., M.Sc
NUPTK: 113675465230123



UNIVERSITAS KRISTEN ARTHA WACANA
FAKULTAS EKONOMI

Jl. Adisucipto, PO. Box. 147, Oesapa, Kupang, NTT-Indonesia, 85228
(0380) 881667, (0380) 881677,
ukawfe25@gmail.com, http://ukaw.ac.id

SURAT PERNYATAAN UJIAN SKRIPSI

Yang bertanda tangan dibawah ini :

Nama : Sarci Bani
NIM : 21410015
Program Studi : Manajemen

Dengan ini menyatakan bahwa Skripsi yang saya buat dengan judul "**Analisis Pengaruh Rasio Keuangan Dan Kebijakan Dividen Terhadap Harga Saham Pada Perusahaan Sub Sektor Industri Makanan Dan Minuman Yang Terdaftar Di BEI.**" yang diusulkan dalam skema penelitian Skripsi untuk Tahun Akademik 2024/2025 bersifat Original dan belum pernah diteliti oleh peneliti lain/peneliti sebelumnya.

Bilamana dikemudian hari ditemukan ketidaksesuaian dengan pernyataan ini, maka saya bersedia dituntut dan proses sesuai dengan ketentuan yang berlaku.

Demikian pernyataan ini dibuat dengan sesungguhnya dan sebenar-benarnya.



Hermyn B. Hina, SE., M.Si
NUPTK: 7857746647230152

Kupang, 7 Agustus 2025
Yang Menyatakan
Mahasiswa



Sarci Bani
NIM. 21410015



UNIVERSITAS KRISTEN ARTHA WACANA KUPANG
FAKULTAS EKONOMI
Jln. AdisuciptoTelp (0380) 881313 Oesapa – Kupang

BERITA ACARA UJIAN SKRIPSI

Pada hari ini Selasa, Tanggal 23 September 2025 telah dilaksanakan Ujian Skripsi tingkat Sarjana (S1) atas nama:

Nama : Sarci Bani
TTL : Fatukoa, 30 September 1999
NIM : 21410015
Jurusan/Progdi : Manajemen
Judul : Analisis Pengaruh Rasio Keuangan Dan Kebijakan Dividen Terhadap Harga Saham Pada Perusahaan Manufaktur Sub Sektor Makanan Dan Minuman Yang Terdaftar Di Bursa Efek Indonesia
Pembimbing I : Jusuf Aboladaka, SE.,M.Si
Pembimbing II : Drs.Robert A.Serang, M.Si
Dengan hasil sebagai berikut:

| Nama Penguji | Status Penguji | Nilai Awal | Bobot | Nilai Akhir |
|---------------------------------------|----------------|------------|-------|-------------|
| Maromi M.Mbate, SE.,M.Sc | Utama | 75 | X 40% | 30 |
| Margarethy R.Mbado, SE.,MM | Anggota | 75 | X 20% | 15 |
| Jusuf Aboladaka, SE.,M.Si | Anggota | 80 | X 20% | 16 |
| Drs.Robert A.Serang, M.Si | Anggota | 80 | X 20% | 16 |
| Total Nilai Yang Diperoleh: 77 | | | | |
| Nilai Aksara: A- (Memuaskan) | | | | |

Kupang, 23 September 2025

Dekan Fakultas Ekonomi



[Signature]
Hermyn B.Hina, SE.,M.Si
NUPTK. 7857746647230152

MOTTO

“Kuatkan dan teguhkan hatimu, janganlah takut dan jangan gemetar karena mereka, sebab TUHAN Allahmu, Dialah yang berjalan menyertai engkau; Ia tidak akan memberikan engkau dan tidak akan meninggalkan engkau”.

(Ulangan 31:6)

PERSEMBAHAN

Puji syukur kepada Tuhan Yesus Kristus, karena sumber hikmat dan kekuatan, atas kasih karunia dan penyertaan-Nya yang tidak pernah berhenti dalam setiap proses penyusunan skripsi ini. Dengan segala kerendahan hati, karya ini saya persembahkan kepada:

1. Tuhan Yesus Kristus, yang setia menuntun dalam setiap langkah perjalanan hidupku. Segala pencapaian ini terjadi bukan karena kuat dan hebatku, tetapi semua karena anugerah-Mu Tuhan.
2. Untuk Ibu Yakobet Bani (Almarhumah), Mama tercinta yang kasih dan doanya tetap hidup dalam ingatan dan semangat saya hingga hari ini. Karya ini adalah bentuk cinta dan penghargaan atas semua yang telah mama tanamkan dalam hidup saya.
3. Untuk Oma Naomi Bani-Loinati, yang dengan tulus dan setia menjadi pengganti orang tua, memberikan cinta, perhatian, dan kekuatan yang luar biasa dalam hidup saya. Terutama untuk Ma Ella, yang dengan penuh kasih dan tanpa pamrih telah mengambil peran besar dalam hidup saya termasuk membiayai pendidikan saya. Semua pengorbanan dan perhatianmu tidak akan pernah saya lupakan.
4. Untuk saudara-saudara saya, Ka Emy, Ka Any, dan Ade isna, yang selalu memberikan dukungan, doa, dan semangat dalam berbagai bentuk. Kalian adalah bagian penting dari perjalanan ini.

5. Bapak Jusuf Aboladaka, SE., M. Si selaku Wakil Rektor II dan Dosen Pembimbing I, yang telah memberikan arahan dan dukungan dalam proses penyusunan skripsi ini.
6. Bapak Drs. Robert Alex Serang, M. Si selaku Dosen Pembimbing II sekaligus Dosen Pembimbing Akademik saya, yang dengan sabar dan tulus membimbing dan mengarahkan saya selamam masa perkuliahan dan penyusunan skripsi ini. Terimakasih atas ilmu, perhatian, dan kesabarannya.
7. Teman-teman seperjuangan kelas A Manajemen angkatan 2021 yang telah berjalan bersama dalam suka dan duka selama masa studi. Terima kasih atas kebersamaan, semangat, dan dukungannya.
8. Untuk almamater tercinta Program Studi Manajemen, Fakultas Ekonomi, Universitas Kristen Artha Wacana Kupang.
9. Diriku sendiri, yang telah belajar untuk tetap bertahan dan tidak menyerah meskipun dalam banyak keterbatasan. Semua ini bukti bahwa penyertaan Tuhan nyata dalam setiap proses.

KATA PENGANTAR

Segala puji syukur penulis panjatkan kehadiran Tuhan Yesus Kristus atas segala rahmat, penyertaan, dan kasih karunia-Nya yang tidak pernah berkesudahan, sehingga penulis dapat menyelesaikan skripsi ini dengan judul “Analisis Pengaruh Rasio Keuangan dan Kebijakan Dividen Terhadap Harga Saham pada Perusahaan Manufaktur Sub Sektor Makanan dan Minuman yang Terdaftar di Bursa Efek Indonesia”

Skripsi ini disusun sebagai salah satu syarat untuk memperoleh gelar Sarjana Manajemen pada Fakultas Ekonomi, Universitas Kristen Artha Wacana Kupang.

Penulis menyadari bahwa tanpa bantuan dan dukungan dari berbagai pihak, penyusunan skripsi ini tidak akan berjalan dengan baik. Oleh karena itu, dengan segala kerendahan hati penulis menyampaikan terimakasih kepada:

1. Bapak Prof. Dr. Ir. Godlief F. Neonufa, MT selaku Rektor Universitas Kristen Artha Wacana Kupang.
2. Ibu Hermyn B. Hina, SE., M. Si selaku Dekan Fakultas Ekonomi.
3. Bapak Jusuf Aboladaka, SE., M. Si selaku Wakil Rektor II dan Dosen Pembimbing I, yang telah memberikan arahan dan dukungan dalam proses penyusunan skripsi ini.
4. Bapak Drs. Robert Alex Serang, M. Si selaku Plt.Wakil Dekan Fakultas Ekonomi sekaligus pembimbing II dan penasehat akademik yang berkenan memberikan tambahan ilmu dan solusi pada setiap permasalahan atas kesulitan dalam penulisan skripsi ini.

5. Ibu Maromi Merlin Mbate, SE., M.Sc selaku Ketua Program Studi Manajemen.
6. Seluruh Bapak/Ibu Dosen Fakultas Ekonomi khususnya Bapak/ Ibu dosen program studi manajemen yang telah memberikan ilmu dan motivasi untuk menjadi anak yang berhasil.
7. Seluruh staf tata usaha Fakultas Ekonomi yang membantu dalam pengurusan berkas dan surat-surat yang diperlukan.
8. Untuk almamater tercinta Program Studi Manajemen, Fakultas Ekonomi, Universitas Kristen Artha Wacana Kupang.

Kupang, Agustus 2025

Penulis

DAFTAR ISI

| | |
|---|------|
| Halaman Judul | i |
| Lembar Pengesahan Skripsi | ii |
| Pengesahan Skripsi | iii |
| Motto | iv |
| Persembahan | v |
| Kata Pengantar | vii |
| Daftar Isi | ix |
| Daftar Tabel | xii |
| Daftar Gambar | xiii |
| Daftar Lampiran | xiv |
| Abstrak | xv |
| BAB I. PENDAHULUAN | 1 |
| 1.1. Latar Belakang..... | 1 |
| 1.2. Rumusan Masalah | 14 |
| 1.3. Persoalan Penelitian..... | 14 |
| 1.4. Tujuan dan Manfaat Penelitian..... | 15 |
| BAB II. LANDASAN TEORI | 16 |
| 2.1. Rasio Keuangan | 16 |
| 2.1.1. Pengertian Rasio Keuangan | 16 |
| 2.1.2. Jenis –Jenis Rasio Keuangan | 17 |
| 2.1.3. Manfaat Rasio Keuangan | 20 |
| 2.2. Kebijakan Dividen | 21 |
| 2.2.1. Pengertian Kebijakan Dividen | 21 |
| 2.2.2. Jenis- Jenis Dividen | 23 |
| 2.2.3. Indikator Kebijakan Dividen | 23 |
| 2.2.4. Faktor- Faktor Yang Mempengaruhi Kebijakan Dividen | 25 |
| 2.3. Harga Saham | 26 |
| 2.3.1. Pengertian Harga Saham | 26 |
| 2.3.2. Jenis- Jenis Harga Saham | 28 |
| 2.3.3. Faktor- Faktor Yang Mempengaruhi Harga Saham | 29 |

| | |
|--|-----------|
| 2.4. Konsep Penelitian | 32 |
| 2.4.1. Definisi Konsep..... | 32 |
| 2.5. Hipotesis Dan Kerangka Dasar Penelitian..... | 34 |
| 2.5.1. Hipotesis..... | 34 |
| 2.5.2. Kerangka Dasar Pemikiran..... | 37 |
| BAB III. METODE PENELITIAN | 41 |
| 3.1. Populasi dan Sampel | 41 |
| 3.1.1. Populasi | 41 |
| 3.1.2. Sampel..... | 41 |
| 3.2. Teknik Pengumpulan Data | 43 |
| 3.3. Konsep, Variabel, Indikator Empirik, dan Skala Pengukuran | 44 |
| 3.4. Teknik Analisis Data | 45 |
| 3.4.1. Analisis Pendahuluan | 45 |
| 3.4.2. Analisis Lanjutan | 45 |
| BAB IV. ANALISIS DAN BAHASAN HASIL ANALISIS | 47 |
| 4.1. Gambaran Objek Penelitian | 47 |
| 4.1.1. Sejarah Singkat Bursa Efek Indonesia | 47 |
| 4.2. Analisis Pendahuluan | 57 |
| 4.2.1. Analisis Rasio Likuiditas (Current Ratio) | 57 |
| 4.2.2. Analisis Rasio Leverage (Debt to Equity Ratio) | 63 |
| 4.2.3. Analisis Rasio Profitabilitas (Return on Equity) | 69 |
| 4.2.4. Analisis Kebijakan Dividen (Dividend Payout Ratio) | 74 |
| 4.2.5. Analisis Kebijakan Dividen (Dividend Per Share) | 79 |
| 4.3. Analisis Lanjutan | 83 |
| 4.3.1. Analisis Statistik Deskriptif | 83 |
| 4.3.2. Analisis Regresi Linear Berganda..... | 88 |
| 4.3.3. Uji Hipotesis | 89 |
| 4.3.3.1. Uji t | 89 |
| 4.3.3.2. Uji F | 91 |
| 4.3.3.3. Koefisien Determinasi | 91 |
| 4.4. Bahasan Hasil Analisis | 92 |

| | |
|--|------------|
| 4.4.1. Pengaruh Current Ratio (CR) Terhadap Harga Saham | 92 |
| 4.4.2. Pengaruh Debt to Equity Ratio (DER) Terhadap Harga Saham..... | 93 |
| 4.4.3. Pengaruh Return on Equity (ROE) Terhadap Harga Saham | 94 |
| 4.4.4. Pengaruh Dividend Payout Ratio (DPR)..... | 95 |
| 4.4.5. Pengaruh Dividend Per Share (DPS) | 96 |
| BAB V. PENUTUP | 98 |
| 5.1. Kesimpulan | 98 |
| 5.2. Implikasi Teoritis | 101 |
| 5.3. Implikasi Terapan | 102 |
| DAFTAR PUSTAKA | 106 |
| LAMPIRAN | |

DAFTAR TABEL

| | |
|--|----|
| Tabel 1.1. Data harga saham tahunan (Closing Price) perusahaan manufaktur sub sektor makanan dan minuman yang terdaftar di BEI..... | 7 |
| Tabel 3.1. Kriteria sampel dengan metode purposive sampling | 42 |
| Tabel 3.2. Daftar Sampel | 42 |
| Tabel 3.3. Konsep, Variabel, Indikator Empirik dan Skala Pengukuran | 44 |
| Tabel 4.1. Hasil perhitungan Rasio Lancar (Current Ratio) perusahaan manufaktur sub sektor makanan dan minuman yang terdaftar di BEI. | 59 |
| Tabel 4.2. Hasil perhitungan Debt to Equity Ratio (DER) perusahaan manufaktur sub sektor makanan dan minuman yang terdaftar di BEI. | 64 |
| Tabel 4.3. Hasil perhitungan Return on Equity (ROE) perusahaan manufaktur sub sektor makanan dan minuman yang terdaftar di BEI..... | 69 |
| Tabel 4.4. Hasil perhitungan Dividend Payout Ratio (DPR) perusahaan manufaktur sub sektor makanan dan minuman yang terdaftar di BEI | 75 |
| Tabel 4.5. Hasil perhitungan Dividend Per Share (DPS) perusahaan manufaktur sub sektor makanan dan minuman yang terdaftar di BEI | 80 |
| Tabel 4.6. Analisis Statistik Deskriptif | 83 |
| Tabel 4.7. Analisis Regresi Linear Berganda | 88 |
| Tabel 4.8. Uji F | 91 |
| Tabel 4.10. Koefisien Determinasi | 91 |

DAFTAR GAMBAR

| | |
|--|----|
| Gambar 2.1. Skema Kerangka Pemikiran | 40 |
|--|----|

DAFTAR LAMPIRAN

| | |
|--------------------------------------|-----|
| Lampiran 1 Data Harga Saham..... | 108 |
| Lampiran 2 Hasil Tabulasi Data | |
| Lampiran 3 Hasil Analisis SPSS..... | |