

ANALISIS KINERJA KEUANGAN PADA PT. GUDANG GARAM Tbk

ALEXANDRIA FELINA SOI
18410284

SKRIPSI

Diajukan kepada Fakultas Ekonomi
Guna Memenuhi sebagian dari Persyaratan-persyaratan
untuk mencapai Gelar Sarjana Manajemen



FAKULTAS EKONOMI
UNIVERSITAS KRISTEN ARTHA WACANA

KUPANG

2024

LEMBAR PENGESAHAN

ANALISIS KINERJA KEUANGAN PADA PT. GUDANG GARAM Tbk

ALEXANDRIA FELINA SOI

18410284



Menyetujui

Pembimbing I

MAROMI M. MBATE, SE., M.Sc
NIDN : 0804087601

Pembimbing II

YUDITH F. LERRICK, SE., MM
NIDN : 0813028101

FAKULTAS EKONOMI

UNIVERSITAS ARTHA WACANA

KUPANG

2024

SKRIPSI

ANALISIS KINERJA KEUANGAN PADA PT. GUDANG GARAM Tbk

Dipersiapkan dan disusun oleh:





ALEXANDRIA FELINA SOI

18410284




Telah di pertahankan di depan dewan penguji
Pada tanggal 26 Juni 2024

SUSUNAN DEWAN PENGUJI

Penguji Utama	Frankie J. Salean, SE.,MP	
Penguji Anggota	Dedy R. Se'u, SE.,MM	
Penguji Anggota/Pembimbing I	Maromi M. Mbate, SE.,M.Sc	
Penguji Anggota/Pembimbing II	Yudith F. Lerrick, SE.,MM	

**SKRIPSI INI TELAH DITERIMA SEBAGAI SALAH SATU PERSYARATAN
UNTUK MEMPEROLEH GELAR SARJANA MANAJEMEN**





UNIVERSITAS KRISTEN ARTHA WACANA KUPANG

FAKULTAS EKONOMI

Jln. Adisucipto Oesapa – Kupang

SURAT PERNYATAAN UJIAN SKRIPSI

Yang bertanda tangan dibawah ini:

Nama : Alexandria Felina Soi

NIM : 18410284

Program Studi : Manajemen

Dengan ini menyatakan bahwa skripsi yang saya buat dengan judul : “Analisis Kinerja Keuangan Pada PT. Gudang Garam Tbk” yang diusulkan dalam skema penelitian skripsi Tahun Akademik 2023/2024 bersifat original dan belum pernah diteliti oleh peneliti lain/penelitian sebelumnya.

Bilamana dikemudian hari ditemukan ketidaksesuaian dengan pernyataan ini, maka saya bersedia dituntut dan diproses sesuai dengan ketentuan yang berlaku.

Demikian pernyataan ini dibuat dengan sesungguhnya dan sebenar-benarnya.

Kupang, 19 Juli 2024

Mengetahui

Yang Menyatakan





UNIVERSITAS KRISTEN ARTHA WACANA KUPANG
FAKULTAS EKONOMI
Jln. AdisuciptoTelp (0380) 881313 Oesapa – Kupang

BERITA ACARA UJIAN SKRIPSI

Pada hari ini Rabu, Tanggal 26 Juni 2024 telah dilaksanakan Ujian Skripsi tingkat Sarjana (S1) atas nama:

Nama : Alexandria Felina Soi
TTL : Builalu, 15 Juni 2001
NIM : 18410284
Jurusan/Progdi : Manajemen
Judul : Analisis Kinerja Keuangan Pada PT. Gudang Garam Tbk
Pembimbing I : Maromi M. Mbate, SE.,M.Sc
Pembimbing II : Yudith F. Lerrick, SE.,MM

Dengan hasil sebagai berikut:

Nama Penguji	Status Penguji	Nilai Awal	Bobot	Nilai Akhir
Frankie J. Salean, SE.,MP	Utama	79,6	X 40%	31,84
Dedy R. Se'u, SE.,MM	Anggota	80	X 20%	16
Maromi M. Mbate, SE.,M.Sc	Anggota	83	X 20%	16,6
Yudith F. Lerrick, SE.,MM	Anggota	83	X 20%	16,6
Total Nilai yang diperoleh: 81,04				
Nilai Aksara: A (Sangat Memuaskan)				

Kupang, 26 Juni 2024

Dekan Fakultas Ekonomi – UKAW



Hermyn B. Hina, SE.,M.Si
NIDN: 0825056801

MOTTO

“Tetapi Kamu Ini, Kuatkanlah Hatimu, Jangan Lemah Semangatmu, Karena Ada

Upah Bagi Usahamu”

(2 Tawarikh 15:7)

PERSEMBAHAN

Skripsi ini saya persembahkan kepada :

1. Yang pertama dan terutama dalam kehidupan penulis adalah Tuhan Yang Maha Kuasa atas berkat, perlindungan, kasih dan penyertaan-Nya yang tiada henti bagi penulis, sehingga penulis diberikan kesehatan, kekuatan serta kesabaran yang baik dalam menyelesaikan skripsi ini.
2. Teristimewa untuk Kedua Orang tua tercinta Bapak Markus Loe dan Mama Maria Efa Habu terima kasih atas kasih sayang, doa dan dukungan yang tiada henti kepada penulis sehingga penulis dapat menyelesaikan penulisan tugas akhir.
3. Saudara kandung saya Kakak Boni dan Ipar Okta, Kakak Dion dan Ipar Adriana serta keluarga besar yang selalu mendukung secara moril selama penulis melaksanakan studi.
4. Kekasih hati Sefnat Semardi Selan yang selalu siap siaga membantu penulis ketika penulis dalam kesulitan dan Anak Tercinta Hilaria Meysia Selan yang menjadi motivator terbaik demi keberhasilan penulis.
5. Teman – teman Asrama Tahan Derita dan khususnya Bapak Jhos, Mama Iwi dan Adik Juwita terima kasih atas segala dukungan dan motivasinya.
6. Almamater tercinta Fakultas Ekonomi Universitas Kristen Artha Wacana Kupang.

KATA PENGANTAR

Puji dan syukur penulis panjatkan kehadiran Tuhan Yang Maha Esa, karena atas rahmat dan karunia-Nya sehingga penulis dapat menyelesaikan Skripsi dengan judul “**Analisis Kinerja Keuangan Pada PT. Gudang Garam Tbk**”. Penulis menyadari bahwa Skripsi ini masih jauh dari kesempurnaan seperti apa yang diharapkan. Oleh karena itu, dengan segala kerendahan hati penulis mengharapkan segala kritik dan saran demi kesempurnaan skripsi ini.

Dalam menyusun skripsi ini tentu saja penulis menemui banyak hambatan, akan tetapi berkat bantuan, bimbingan dan dukungan dari berbagai pihak sehingga penulis dapat menyelesaikan skripsi ini. Oleh karena itu, pada kesempatan ini penulis menyampaikan limpah terima kasih kepada :

1. Bapak Prof. Dr. Ir. Godlief F. Neonufa, MT. Selaku Rektor Universitas Kristen Artha Wacana Kupang.
2. Ibu Hermyn B. Hina, SE.,M.Si. Selaku Dekan Fakultas Ekonomi Universitas Kristen Artha Wacana Kupang.
3. Ibu Dr. Damaris Y. Koli, SE.,MP. Selaku Wakil Dekan I Fakultas Ekonomi
4. Ibu Alya Elita Sjoen, SE.,MM. Selaku Ketua Program Studi Manajemen Univeritas Kristen Artha Wacana Kupang.
5. Ibu Maromi M. Mbate, SE.,M.Sc Selaku Pembimbing I dan Ibu Yudith F. Lerrick, SE.,MM Selaku Pembimbing II yang telah membimbing serta memberikan saran kepada penulis dalam penyusunan skripsi.

6. Bapak Frankie J. Salean, SE.,MP. Selaku Penguji Utama dan Bapak Dedy R. Se'u, SE.,MM Selaku penguji anggota yang telah memberikan masukan serta perbaikan dalam penyusunan skripsi.
7. Bapak Zet Ena, SE.,MM Selaku Dosen Penasehat Akademik yang telah memberikan saran dan bantuan selama penulis dibangku kuliah.
8. Staf dan Pegawai Fakultas Ekonomi yang telah meluangkan waktu, dan memberikan arahan yang bermanfaat bagi penulis.
9. Kedua Orang tua tersayang Bapak Markus Loe dan Mama Maria Efa Habu atas kasih sayang, doa dan dukungan yang tiada henti kepada penulis

Penulis menyadari bahwa tugas Skripsi ini masih sangat jauh dari kesempurnaan, baik penyusunannya maupun penyajiannya. Oleh karena itu, segala bentuk masukan yang membangun penulis sangat mengharapkan baik itu dari segi metodologi maupun teori yang digunakan untuk perbaikan lebih lanjut. Semoga skripsi ini dapat bermanfaat bagi penulis khususnya dan pembaca pada umumnya.

Kupang, Juli 2024

Alexandria Felina Soi

DAFTAR ISI

Halaman Judul.....
Pengesahan Skripsi	i
Motto	v
Persembahan	vi
Kata Pengantar.....	vii
Daftar Isi	ix
Daftar Tabel.....	xi
Daftar Gambar	xii
Daftar Lampiran	xiii
Abstrak.....	xii
BAB I PENDAHULUAN.....
.....	1
1.1 Latar Belakang.....	1
1.2 Masalah Penelitian.....	5
1.3 Persoalan Penelitian.....	5
1.4 Tujuan dan Kemanfaatan Penelitian.....	6
BAB II LANDASAN TEORI	7
2.1 Landasan Teori	7
2.2 Konsep Penelitian.....	18
2.3 Kerangka Dasar Penelitian	20
BAB III METODE PENELITIAN	22

3.1	Populasi dan Sampel.....	22
3.2	Teknik Pengumpulan Data	22
3.3	Indikator Empirik dan Skala Pengukuran Konsep	23
3.4	Teknik Analisis Data	23
BAB IV ANALISIS DAN BAHASAN HASIL ANALISIS.....		25
4.1	Gambaran Umum Objek Penelitian.....	25
4.2	Analisis Pendahuluan	27
4.3	Analisis Lanjutan.....	36
4.4	Hasil dan Bahasan Analisis	39
BAB V PENUTUP.....		42
5.1	Kesimpulan.....	42
5.2	Implikasi Teoritis.....	44
5.3	Implikasi Terapan.....	45
DAFTAR PUSTAKA		46
LAMPIRAN.....		50

DAFTAR TABEL

Tabel 1.1 PT. Gudang Garam,Tbk Laba bersih setelah pajak tahun 2019-2023.....	4
Tabel 2.1 Standar Industri Rasio Likuiditas.....	14
Tabel 2.2 Standar Industri Rasio Solvabilitas.....	16
Tabel 2.3 Standar Industri Rasio Profitabilitas.....	17
Tabel 3.1 Indikator Empirik dan Skala Pengukuran Konsep.....	23
Tabel 4.1 PT. Current Ratio tahun 2019-2023.....	28
Tabel 4.2 Quick Ratio Tahun 2019-2023.....	30
Tabel 4.3 Cash Rasio Tahun 2019-2023.....	32
Tabel 4.4 Debt to Asset Ratio Tahun 2019-2023.....	33
Tabel 4.5 Debt to Equity Ratio Tahun 2019-2023.....	35
Tabel 4.6 Return On Asset Tahun 2019-2023.....	36
Tabel 4.7 Return On Equity Tahun 2019-2023.....	38
Tabel 4.8 Net Profit Margin Tahun 2019-2023.....	39
Tabel 4.9 Perbandingan rasio likuiditas dengan standar industri.....	40
Tabel 4.10 Perbandingan rasi	

ABSTRAK

ANALISIS KINERJA KEUANGAN PADA PT. GUDANG GARAM Tbk

Penelitian ini bertujuan untuk menganalisis bagaimana kinerja keuangan PT. Gudang Garam, Tbk selama tahun 2019-2023 berdasarkan rasio likuiditas, solvabilitas dan profitabilitas. Penelitian ini menggunakan metode pendekatan deskriptif kuantitatif dengan menggunakan pengukuran rasio likuiditas, solvabilitas dan profitabilitas. Jenis data yang digunakan adalah data sekunder yang didapat dari webside bursa efek Indonesia yaitu berupa laporan keuangan perusahaan dari tahun 2019-2023.

Berdasarkan hasil dari penelitian menunjukkan perhitungan kinerja keuangan yang diperoleh PT. Gudang Garam Tbk selama tahun 2019-2023 berdasarkan rasio likuiditas dengan perhitungan *current ratio* dianggap termasuk kriteria sehat walaupun mengalami fluktuasi, Sedangkan dengan perhitungan *quick ratio* dan *cash ratio* berada dalam kondisi yang kurang baik karena berada dibawah rata-rata industri, hal ini disebabkan karena berkurangnya kemampuan perusahaan dalam memenuhi kewajiban dengan aset lancar tanpa memperhitungkan nilai persediaan.

Kinerja keuangan PT. Gudang Garam Tbk selama tahun 2019-2023 berdasarkan rasio solvabilitas dengan perhitungan *Debt to aset ratio* kinerja keuangan PT. Gudang Garam Tbk, tidak dalam kondisi baik karena masih berada dibawah standar industri, namun perusahaan sangat mampu menutupi total utang dengan denagn aset yang dimiliki. Sedangkan *Debt to equity rasio* juga berada dalam keadaan tidak baik karena berada dibawah standar industri. Namun, perusahaan mampu menjamin utang perusahaan dengan modal yang dimilikinya.

Kinerja keuangan PT. Gudang Garam Tbk selama tahun 2019-2023 berdasarkan rasio profitabilitas dengan perhitungan *return on asset* dalam keadaan kurang baik karena berada dibawah rata-rata industri. Hal ini disebabkan karena perusahaan tidak efisien dalam mengelolah aset dan dalam meningkatkan laba. Sedangkan *return on equity* juga berada dalam kondisi yang kirang baik, hal ini

disebabkan perusahaan belum mampu menciptakan profit yang lebih tinggi dengan memanfaatkan modal yang dimiliki dan *net profit margin* juga dalam kriteria tidak baik.

Kata Kunci : Kinerja Keuangan, Rasio Likuiditas, Rasio Solvabilitas dan Rasio Profitabilitas.

solvabilitas dengan standar industri.....	41
Tabel 4.11 Perbandingan Rasio Profitabilitas dengan standar industri.....	42
Tabel 4.12 Rekapitulasi perhitungan rasio.....	43

DAFTAR GAMBAR

Gambar 2.1 Kerangka Berpikir.....	20
-----------------------------------	----

DAFTAR LAMPIRAN

Lampiran 1. Tabulasi Data Keuangan.....	51
Lampiran 2. Laporan Keuangan PT. Gudang Garan Tbk.....	52