

**ANALISIS RASIO KEUANGAN UNTUK MENILAI KINERJA**

**KEUANGAN PADA PT KIMIA FARMA Tbk**

**MARIA OKTAFIAMIMIN**  
**20410120**

**SKRIPSI**

**Diajukan Kepada Fakultas Ekonomi**

**Guna Memenuhi sebagian dari**

**Persyaratan- Persyaratan untuk mencapai**

**Gelar Sarjana Manajemen**



**FAKULTAS EKONOMI**  
**UNIVERSITAS KRISTEN ARTHA WACANA**  
**KUPANG**  
**2024**

LEMBAR PENGESAHAN

SKRIPSI

ANALISIS RASIO KEUANGAN UNTUK MENILAI KINERJA  
KEUANGAN PADA PT KIMIA FARMA Tbk


MARIA OKTAFIAMIMIN

20410120



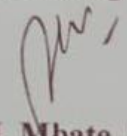
Menyetujui

Pembimbing I

  
Jusuf Aboladaka, SE.M.Si

NIDN:1506010701

Pembimbing II

  
Maromi M. Mbate, SE.,M.Sc

NIDN:0804087601

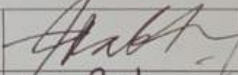

**SKRIPSI**  
**ANALISIS RASIO KEUANGAN UNTUK MENILAI KINERJA**  
**KEUANGAN PADA PT KIMIA FARMA Tbk**

Dipersiapkan dan disusun oleh:

MARIA OKTAFIAMIMIN  
20410120

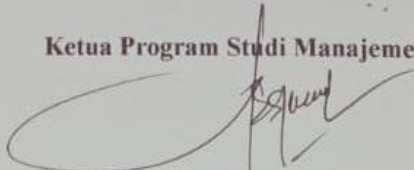


Telah Dipertahankan Didepan Dewan Penguji  
pada tanggal : 28 Juli 2024  
Susunan Dewan Penguji

Penguji Utama	Drs. Robert Alex Serang, M.Si	
Penguji Anggota	Dedy Raidons Se'u, SE.,MM	
Penguji Anggota	Jusuf Aboladaka, SE.,M.Si	
Penguji Anggota	Maromi Merlin Mbate, SE.,M.Sc	

Skripsi Ini Telah Diterima Sebagai Salah Satu Persyaratan Untuk  
Memperoleh Gelar Sarjana Manajemen

Dekan Fakultas Ekonomi  
  
Hermyn B. Hina, SE.,M.Si  
NIDN 0825056801

Ketua Program Studi Manajemen  
  
Alya Elita Sjoen, SE.,MM  
NIDN : 0831018301



UNIVERSITAS KRISTEN ARTHA WACANA KUPANG

FAKULTAS EKONOMI

Jln. Adisucipto Oesapa- Kupang

**SURAT PERNYATAAN UJIAN SKRIPSI**

Yang bertanda tangan dibawah ini:

Nama : MARIA OKTAFIAMIMIN

NIM :20410120

Program Studi : Manajemen

Dengan ini menyatakan bahwa Skripsi yang saya buat dengan judul “Analisis Rasio Keuangan Untuk Menilai Kineja Keuangan Pada PT Kimia Farma Tbk.” Yang diusulkan dalam skema penelitian Skripsi untuk tahun akademik 2023/2024 bersifat original dan belum pernah diteliti oleh peneliti lain/peneliti sebelumnya.

Bilamana dikemudian hari ditemukan ketidakssuaian dengan pernyataan ini, maka saya bersedia dituntut dan diproses sesuai dengan ketentuan yang berlaku.

Demikian pernyataan ini dibuat dengan sesungguhnya dan sebenar- benarnya.

Kupang, 18 Juli 2024

Yang menyatakan

Mengetahui



MARIA OKTAFIAMIMIN  
NIM: 20410120



UNIVERSITAS KRISTEN ARTHA WACANA KUPANG  
FAKULTAS EKONOMI  
Jln. Adisucipto Telp (0380) 881313 Oesapa – Kupang

**BERITA ACARA UJIAN SKRIPSI**

Pada hari ini Jumat, Tanggal 28 Juni 2024 telah dilaksanakan Ujian Skripsi tingkat Sarjana (S1) atas nama:

Nama : Maria Oktafiamimin  
TTL : Kobok, 25 Oktober 2001  
NIM : 20410120  
Jurusan/Progdi : Manajemen  
Judul : Analisis Rasio Keuangan untuk Menilai Kinerja Keuangan Pada PT. Kimia Farma Tbk  
Pembimbing I : Jusuf Aboladaka, SE.,M.Si  
Pembimbing II : Maromi M.Mbate, SE.,M.Sc

Dengan hasil sebagai berikut:

Nama Penguji	Status Penguji	Nilai Awal	Bobot	Nilai Akhir
Drs.Robert Alex Serang, M.Si	Utama	78	X 40%	31,2
Dedy R. Se'u, SE.,MM	Anggota	78	X 20%	15,6
Jusuf Aboladaka, SE.,M.Si	Anggota	80	X 20%	16
Maromi M.Mbate, SE.,M.Sc	Anggota	80	X 20%	16
<b>Total Nilai yang diperoleh: 78,8</b>				
<b>Nilai Aksara: A- (Memuaskan)</b>				

Kupang, 28 Juni 2024

Dekan Fakultas Ekonomi – UKAW



**Herman B. Sina, SE.,M.Si**

NIDN. 0325056801

## **Motto**

**Diberkatilah orang yang mengandalkan TUHAN, yang menaruh harapannya  
pada TUHAN !**

**(Yeremia 17:7)**

## **PERSEMBAHAN**

Dengan segala puji syukur kepada Tuhan yang Maha Esa dan atas doa dan dukungan dari orang tercinta,akhirnya Skripsi dapat diselesaikan dengan baik.Oleh karena itu,dengan rasa bangga dan bahagia saya ucapkan rasa syukur dan trimakasih kepada:

1. Tuhan Yang Maha Esa yang masih memberikan nafas kehidupan sampai saat ini serta kesehatan dan rezeki yang saya terima selama ini
2. Kedua Orang Tua saya yang tercinta dan saya banggakan,Bapa Rofinus Jawa dan Mama Bibiana Ndakis yang selalu setia mendukung saya dengan segala pengorbanannya dan memberikan banyak motivasi sehingga saya bisa sampai pada titik ini.
3. Dosen Pembimbing I Jusuf Aboladaka,SE.,M.Si dan Pembimbing II Maromi Merlin Mbate,SE.,M.Sc yang selaku penasihat akademik saya yang selalu memberikan dukungan, semangat, motivasi, dan saran-saran yang terbaik bagi saya selama penulisan skripsi sampai dengan selesainya skripsi ini.
4. Dosen penguji Bapak Drs.Robert Alex Serang,M Si dan Bapak Dedy Raidon Se'u,SE,MM yang selalu mendukung dan memberikan nasehat bagi saya dan bersedia untuk menguji skripsi yang tulis.
5. Seluruh Bapak/Ibu Dosen Fakultas Ekonomi, khususnya Bapak/Ibu dosen Program Studi Manajemen yang telah memberikan ilmu dan memotivasi untuk menjadi anak yang berhasil.
6. Teman-Teman Tercinta Kakak Jen ,Yanti Miding,Julio Loking,Mila Manafe,Marlisa Boimau,Kakak Melan yang selalu memberikan semangat dan saling mendukung satu sama lain.
7. Almamater Universitas Kristen Artha Wacana Kupang yang Tercinta

## KATA PENGANTAR

Puji dan syukur penulis panjatkan atas kehadiran Tuhan Yang Maha Esa karena atas berkat dan rahmatnya penulis akhirnya a bisa menyelesaikan skripsi ini yang berjudul “ **Analisis Rasio Keuangan Untuk Menilai Kinerja Keuangan Pada PT Kimia Farma Tbk**” Skripsi ini dibuat dalam rangka untuk memenuhi persyaratan dalam menyelesaikan studi guna memperoleh gelar sarjana Ekonomi pada Fakultas Ekonomi Universitas Kristen Artha Wacana kupang.

Dalam menyelesaikan penyusunan skripsi ini tidak terlepas dari dukungan dan doa dari berbagai pihak, untuk itu penulis menyampaikan Trimakasih kepada:

1. Bapak Prof. Dr. Ir. Godlief F. Neonufa, MT selaku Rektor Universitas Kristen Artha Wacana Kupang
2. Ibu Hermin B, Hina,SE,M,Si selaku Dekan Fakultas Ekonomi
3. Ibu Dr.Damaris Y. Koli,SE.,MP selaku wakil Dekan I Fakultas Ekonomi
4. Ibu Alya Elita Sjioen,SE.,MM selaku Ketua Program Studi Manajemen
5. Ibu Yudith F.Lerrick,SE.,MM selaku Dosen Pembimbing Akademik
6. Bapak Jusuf Aboladaka,SE.,M.Si selaku Pembimbing I dan Ibu Maromi Merlin Mbate,SE.,M.Sc selaku Pembimbing II yang telah memberikan waktu dalam membimbing dan memberikan kritik serta saran yang membangun kepada penulis
7. Bapak Drs.Robert Alex Serang,M.Si selaku penguji utama dan Bapak Dedy Raidon Se’u selaku Penguji Anggota yang telah memberkan saran yang membangun kepada penulis



8. Staf Karyawan Fakultas Ekonomi Universitas Kristen Artha Wacana Kupang yang telah memberikan pelayanan selama proses studi

Penulis menyadari bahwa skripsi ini ,masih jauh dari kesempurnaan.Oleh karena itu kritik dan saran yang bersifat membangun sangat diharapkan guna melengkapi segala kekurangan dan keterbatasan dalam penyusunan skripsi ini.Akhir kata semoga skripsi ini memberikan manfaat bagi pengembangan ilmu pengetahuan.

Kupang, 2024

Maria Oktafiamimin

## DAFTAR ISI

<b>HALAMAN JUDUL</b> .....	i
<b>LEMBAR PENGESAHAN</b> .....	ii
<b>MOTTO</b> .....	iii
<b>PERSEMBAHAN</b> .....	iv
<b>KATA PENGANTAR</b> .....	v
<b>DAFTAR ISI</b> .....	vii
<b>DAFTAR TABEL</b> .....	x
<b>ABSTRAK</b> .....	xi
<b>DAFTAR GAMBAR</b> .....	xii
<b>BAB I PENDAHULUAN</b> .....	1
1.1. Latar Belakang .....	1
1.2. Rumusan Masalah .....	6
1.3. Persoalan Penelitian .....	6
1.4. Tujuan Penelitian dan Manfaat Penelitian .....	7
1.4.1. Tujuan Penelitian .....	7
1.4.2. Manfaat Penelitian .....	7
<b>BAB II LANDASAN TEORI</b> .....	9
2.1 Kinerja Keuangan .....	9
2.1.1. Pengertian Kinerja Keuangan .....	9
2.2 Rasio Keuangan .....	10
2.2.1 Pengertian Rasio Keuangan.....	10
2.2.2 Analisis Rasio keuangan.....	11
2.3 Rasio Likuiditas .....	12
2.3.1. Pengertian Rasio Likuiditas.....	12
2.3.2. Tujuan dan Manfaat Rasio Likuiditas.....	12
2.3.3. Jenis-Jenis Rasio Likuiditas.....	13
2.4 Rasio Solvabilitas .....	15
2.4.1. Pengertian Rasio Solvabilitas .....	15
2.4.2. Tujuan dan Manfaat Rasio Solvabilitas .....	16

2.4.3. Jenis-Jenis Rasio Solvabilitas .....	19
2.5 Rasio Aktivitas.....	20
2.5.1. Pengertian Rasio Aktivitas .....	20
2.5.2. Tujuan dan Manfaat Rasio Aktivitas .....	21
2.5.3. Jenis-Jenis Rasio Aktivitas .....	23
2.6 Rasio Profitabilitas.....	25
2.6.1 Pengertian Rasio Profitabilitas. ....	25
2.6.2 Tujuan dan Manfaat Rasio Profitabilitas .....	26
2.6.3 Jenis-Jenis Rasio Profitabilitas .....	28
2.7 Konsep Penelitian .....	29
2.8 Indikator Empirik dan Skala Pengukuran Konsep .....	30
2.9 Kerangka Dasar Penelitian .....	31
<b>BAB III METODE PENELITIAN .....</b>	<b>34</b>
3.1. Populasi dan Sampel .....	34
3.1.1. Populasi Penelitian .....	34
3.1.2. Sampel Penelitian.....	34
3.2. Teknik Pengumpulan Data .....	34
3.3. Teknik Analisis Data .....	35
3.3.1. Analisis Pendahuluan .....	35
3.3.2. Analisis Lanjutan .....	36
<b>BAB IV ANALISIS DAN BAHASAN HASIL ANALISIS .....</b>	<b>37</b>
4.1. Gambaran Umum Objek Penelitian .....	37
4.1.1. Gambaran Sejarah Singkat PT Kimia Farma Tbk .....	37
4.1.2. Visi dan Misi PT Kimia Farma Tbk .....	38
4.2. Analisis Pendahuluan .....	39
4.2.1. Rasio Likuiditas .....	39
4.2.2. Rasio Solvabilitas .....	42
4.2.3. Rasio Aktivitas .....	44
4.2.4. Rasio Profitabilitas .....	46
4.3. Analisis Lanjutan .....	48
4.3.1. Rasio Likuiditas .....	48

4.3.2. Rasio Solvabilitas .....	49
4.3.3. Rasio Aktivitas .....	50
4.3.4. Rasio Profitabilitas .....	51
4.4. Bahasan dan Hasil Analisis .....	52
4.4.1. Rasio Likuiditas .....	53
4.4.2. Rasio Solvabilitas .....	55
4.4.3. Rasio Aktivitas .....	56
4.4.4. Rasio Profitabilitas .....	57
<b>BAB V PENUTUP</b> .....	<b>59</b>
5.1. Kesimpulan .....	59
5.2. Implikasi Teoritis .....	60
5.3. Implikasi Terapan .....	62
<b>DAFTAR PUSTAKA</b> .....	<b>65</b>
<b>LAMPIRAN</b> .....	<b>67</b>

## DAFTAR TABEL

Tabel 1.1	Laba Bersih .....	5
Tabel 2.11	Konsep Penelitian .....	13
Tabel 2.2	Standar Penilaian Rasio Solvabilitas (%) .....	17
Tabel 2.3	Standar Penilaian Rasio Aktivitas (%) .....	22
Tabel 2.4	Standar Penilaian Rasio Profitabilitas (%) .....	26
Tabel 2.5	Konsep Penelitian .....	27
Tabel 4.1	Current Ratio Tahun 2018-2022 .....	35
Tabel 4.2	Quick Ratio Tahun 2018-2022 .....	36
Tabel 4.3	Cash Ratio Tahun 2018-2022 .....	37
Tabel 4.4	Rasio Utang Terhadap Aktiva Tahun 2018-2022 .....	38
Tabel 4.5	Rasio Utang Terhadap Ekuitas Tahun 2018-2022 .....	39
Tabel 4.6	Perputaran Persediaan Tahun 2018-2022 .....	40
Tabel 4.7	Perputaran Aktiva Tetap Tahun 2018-2022 .....	41
Tabel 4.8	Gross Profit Margin Tahun 2018-2022 .....	42
Tabel 4.9	Return On Equity Tahun 2018-2022 .....	43
Tabel 4.10	Perbandingan Rasio Likuiditas dengan Standar Industri .....	44
Tabel 4.11	Perbandingan Rasio Rasio Solvabilitas dengan Standar Industri ...	45
Tabel 4.12	Perbandingan Rasio Rasio Aktivitas dengan Standar Industri .....	46
Tabel 4.13	Rasio Perbandingan Rasio Profitabilitas dengan Standar Industri...	47
Tabel 4.14	Rekapiulasi Perhitungan Rasio dengan Standar Industri .....	49

## DAFTAR GAMBAR

Gambar 2.7 Kerangka Dasar Penelitian .....	33
--	----

## **DAFTAR LAMPIRAN**

Lampiran 1.Laporan Keuangan PT Kimia Farma Tbk.....	67
Lampiran 2 Tabulasi Data Keuangan.....	76
Lampiran 2 Kartu Konsultasi Skripsi.....	77