

**PENGARUH RASIO KEUANGAN TERHADAP PERTUMBUHAN LABA
PADA PERUSAHAAN MANUFAKTUR YANG TERDAFTAR DI BEI**

(SUBSEKTOR PLASTIK DAN KEMASAN)

EMELIANA DE JESUS BONAPARTE

20190111

SKRIPSI

Diajukan kepada fakultas Ekonomi Guna Memenuhi sebagian
dari Persyaratan-persyaratan untuk mencapai Gelar Sarjana Akuntansi



FAKULTAS EKONOMI

UNIVERSITAS KRISTEN ARTHA WACANA

KUPANG

2024

LEMBAR PENGESAHAN

**PENGARUH RASIO KEUANGAN TERHADAP PERTUMBUHAN LABA PADA
PERUSAHAAN MANUFAKTUR YANG TERDAFTAR DI BEI
(SUBSEKTOR PLASTIK DAN KEMASAN)**

EMELIANA DE JESUS BONAPARTE

20190111

MENYETUJUI

Pembimbing 1



Dr. Nitaniel Hendrik, M.Si

NIDN : 08090116402

Pembimbing 2



Yuningsih Nita Christiani, SST., M.Ak

NIDN : 0801068902



Disetujui Oleh,

28/06'24

Dr. Damayanti Koli, SE., MP

NIDN : 0814076202

FAKULTAS EKONOMI

UNIVERSITAS KRISTEN ARTHA WACANA KUPANG

KUPANG

2024

LEMBAR PENGESAHAN SKRIPSI
PENGARUH RASIO KEUANGAN TERHADAP PERTUMBUHAN LABA
PADA PERUSAHAAN MANUFAKTUR YANG TERDAFTAR DI BEI
(SUBSEKTOR PLASTIK DAN KEMASAN

EMELIANA DE JESUS BONAPARTE
20190111

MENYETUJUI

PEMBIMBING I



Dr. Nitaniel Hendrik, M.Si
NIDN:08090116402

PEMBIMBING II



Yuningsih Nita Christiani, SST., M.Ak
NIDN : 0801068902

MENGESAHKAN

Dekan Fakultas Ekonomi



Hermyn B. Hina, SE., M.Si
NIDN:0825056801

Ketua Program Studi Akuntansi



Yuningsih N. Christiani, SST., M.Ak
NIDN:0801068902

FAKULTAS EKONOMI
UNIVERSITAS KRISTEN ARTHA WACANA
KUPANG
2024

SKRIPSI

**PENGARUH RASIO KEUANGAN TERHADAP PERTUMBUHAN LABA
PADA PERUSAHAAN MANUFAKTUR YANG TERDAFTAR DI BEI
(SUBSEKTOR PLASTIK DAN KEMASAN)**





Telah dipersiapkan dan disusun oleh:

EMELIANA DE JESUS BONAPARTE
20190111



Telah Dipertahakan Didepan Dewan Penguji
Pada Tanggal 09 Juli 2024


SUSUNAN DEWAN PENGUJI

Penguji Utama	Dr. Angela M. Minggu. SE.,M.Si	
Penguji Anggota	Herny C. Fanggidae SE.,M.Ak	
Penguji Anggota/Pembimbing I	Dr. Nitaniel Hendrik,M.Si	
Penguji Anggota/Pembimbing II	Yuningsih Nita Christiani,SST.,M.Ak	

SKRIPSI INI DITERIMA SEBAGAI SALAH SATU PERSYARATAN
UNTUK MEMPEROLEH GELAR SARJANA AKUNTANSI



Ketua Program Studi Akuntansi


Yuningsih N. Christiani, SST., M.Ak
NIDN : 0801068902



UNIVERSITAS KRISTEN ARTHA WACANA KUPANG
FAKULTAS EKONOMI

Jln. Adisucipto Oesapa – Kupang

SURAT PERNYATAAN UJIAN SKRIPSI

Yang bertanda tangan dibawah ini :

Nama : Emiliana De Jesus Bonaparte

NIM : 20190111

Program Studi : Akuntansi

Dengan ini menyatakan bahwa Skripsi yang saya buat dengan judul “Pengaruh Rasio Keuangan Terhadap Pertumbuhan Laba Pada Perusahaan Manufaktur Yang Terdaftar Di BEI (Subsektor Plastik Dan Kemasan.” yang diusulkan dalam skema penelitian Skripsi untuk tahun akademik 2023/2024 bersifat orisinal dan belum pernah diteliti oleh peneliti lain/peneliti sebelumnya.

Bilamana dikemudian hari ditemukan ketidaksesuaian dengan pernyataan ini, maka saya bersedia dituntut dan proses sesuai dengan ketentuan yang berlaku.

Demikian pernyataan ini dibuat dengan sesungguhnya dan sebenar-benarnya.

Kupang, 01 Juli 2024

Yang Menyatakan

Mengetahui



Emiliana De Jesus Bonaparte, SE., M.Si
NIM. 20190111



Emiliana De Jesus Bonaparte
NIM. 20190111



UNIVERSITAS KRISTEN ARTHA WACANA KUPANG
FAKULTAS EKONOMI
Jln. Adisucipto Telp (0380) 881313 Oesapa – Kupang

BERITA ACARA UJIAN SKRIPSI

Pada hari Selasa Tanggal sembilan Bulan Juli Tahun Dua Ribu Dua Puluh Empat, Telah dilaksanakan Ujian Skripsi terhadap mahasiswa S1 Program Studi Akuntansi Fakultas Ekonomi Universitas Kristen Artha Wacana.

Nama : Emeliana De Jesus Bonaparte

Tempat Tanggal Lahir : Hato-udo-17-Mei-1997

NIM : 20190111

Jurusan /Prodi : Ekonomi/Akuntansi

Judul Skripsi : Pengaruh Rasio Keuangan Terhadap pertumbuhan laba pada perusahaan manufaktur yang terdaftar di BEI (Subsektor plastik dan Kemasan)

Yang telah dibimbing Oleh:

Pembimbing I : Dr. Nitaniel Hendrik M.Si

Pembimbing II : Yuningsih Nita Christiani, SST., M.Ak

Dengan hasil sebagai berikut :

Dinyatakan : LULUS/TIDAK LULUS*) Dengan Nilai :76,8

Huruf Mutu :A-.....

Rekapitulasi Nilai Hasil Ujian Skripsi Sebagai Berikut:

Nama Penguji	Status Penguji	SKOR	Nilai
Dr. Angela M. Minggu. SE., M.Si	Ketua	76 X 40%	30,4
Heny C. Fanggidae, SE., M.Ak	Anggota	76X20%	15,2
Dr. Nitaniel Hendrik, M.Si	Anggota	78X20%	15,6
Yuningsih Nita Christiani, SST., M.Ak	Anggota	78X20%	15,6
Jumlah Nilai Akhir		100%	

Kupang, 09 Juli 2024



Program Studi Akuntansi

Yuningsih Nita Christiani, SST., M.Ak

0901068902

MOTTO

**“BUKAN KESULITAN YANG MEMBUAT KITA TAKUT, TAPI
SERING KETAKUTANLAH YANG MEMBUAT JADI SULIT”.**

(Joko Widodo)

PERSEMBAHAN

Dengan penuh kasih dan kerendahan hati penulis mempersembahkan skripsi ini kepada :

1. Tuhan Yesus sebagai pemberi Hikmat dan Kasih.
2. Bapak Monis Bonaparte dan Mama Eduarda De Jesus
3. Teman-teman akuntansi angkatan 2020
4. Almamater Universitas Kristen Artha Wacana Kupang.

KATA PENGANTAR

Dengan memanjatkan Puji dan Syukur kepada Tuhan yang Maha Kuasa, karena atas berkat dan rahmatNya penulis dapat menyelesaikan penulisan Skripsi ini sesuai dengan batas waktu yang ditetapkan.

Adapun judul dalam penulisan ini adalah “Pengaruh rasio keuangan terhadap pertumbuhan laba pada perusahaan manufaktur yang terdaftar di BEI (Subsektor plastik dan kemasan)”.

Skripsi ini dapat diselesaikan atas berkat dan bantuan dari berbagai pihak, oleh karena itu pada kesempatan ini, penulis menyampaikan penghargaan ucapan terimakasih yang sedalam-dalamnya kepada:

1. Bapak Prof. Dr. Ir. Godlief Frederik Neonufa, MT selaku Rektor Universitas Kristen Artha Wacana Kupang yang telah memberikan kesempatan kepada penulis untuk melanjutkan pendidikan di Universitas Kristen Artha Wacana Kupang.
2. Ibu Hermin B. Hina, SE.,M.Si selaku Dekan Fakultas Ekonomi Universitas Kristen Artha Wacana Kupang.
3. Ibu Yuningsih Nita Cristiani,SST.,M.Ak Selaku ketua jurusan akuntansi Fakultas Ekonomi Universitas Kristen Artha Wacana Kupang.
4. Bapak Dr. Nitanael Hendrik,M.Si selaku pembimbing I yang telah sabar dalam membimbing dan memberikan pengarahan dalam menyelesaikan penulisan skripsi ini.
5. Ibu Yuningsih Nita Cristiani,SST.,M.Ak selaku pembimbing II yang telah membimbing dan memberikan motivasi dan pengarahan dalam menyelesaikan skripsi ini.
6. Seluruh Dosen Fakultas Ekonomi yang telah memberikan dan membekali ilmu yang berharga selama penulis menjadi mahasiswa Fakultas Ekonomi.
7. Seluruh Staf Tata Usaha Fakultas Ekonomi yang telah membantu penulis dalam kelengkapan administrasi selama proses perkuliahan hingga penulisan skripsi ini.

8. Yang tercinta Bapa Monis Bonaparte, Mama Eduarda De Jesus, kaka Akon, adik Aju, Ipar Linda yang selalu memberikan dukungan Doa, nasihat dan materi.
9. Teman-teman seangkatan Fakultas Ekonomi Program Studi Akuntansi 2020 khususnya kelas AK “B” yang telah memberikan motivasi bagi penulis.
10. Semua kerabat serta teman-teman asrama kistoly.
11. Semua kerabat yang terlibat baik secara langsung maupun tidak langsung didalam membantu penulis.

Penulis menyadari bahwa skripsi ini masih jauh dari kesempurnaan. Oleh karena itu penulis mengharapkan kritik dan saran yang bersifat membangun demi penyempurnaan skripsi ini.

Kupang, Juni 2024

Penulis

DAFTAR ISI

HALAMAN JUDUL

LEMBAR PENGESAHAN

MOTTOii

PERSEMBAHAN.....iii

KATA PENGANTAR.....iv

DAFTAR ISI.....vi

DAFTAR TABELx

DAFTAR GAMBAR.....xi

DAFTAR LAMPIRANxii

ABSTRAKxiii

BAB I PENDAHULUAN

1.1 Latar Belakang 1

1.2 Masalah Penelitian 7

1.3 Persoalan Penelitian 7

1.4 Tujuan dan Manfaat Penelitian 7

1.4.1 Tujuan Penelitian 7

1.4.2 Manfaat Penelitian 8

BAB II LANDASAN TEORI

2.1 Pertumbuhan Laba	9
2.1.1 Pengertian Laba.....	9
2.1.2 Analisis Pertumbuhan Laba	10
2.2 Rasio Keuangan	11
2.2.1 Pengertian Rasio Keuangan	11
2.2.2 Tujuan dan Manfaat Rasio Keuangan.....	12
2.2.3 Jenis-jenis Rasio Keuangan	12
.....	
2.2.3.1 <i>Quick Ratio</i>	13
.....	
2.2.3.2 <i>Debt to Equity Ratio</i>	15
2.2.3.3 <i>Net Profit Margin</i>	16
2.2.3.4 <i>Return on Asset</i>	18
2.2.3.5 Hubungan Rasio Keuangan Dengan Prediksi Laba	20
2.3. Konsep Penelitian.....	21
2.4 Hipotesis dan Kerangka Dasar Penelitian	22
2.4.1 Hipotesis.....	22
2.4.2 Kerangka Berpikir	25

BAB III METODE PENELITIAN

3.1 Populasi Dan Sampel	27
3.2 Teknik Pengumpulan Data	28
3.3 Konsep, Variabel, Indikator Empirik dan Skala Pengukuran	29
3.4 Teknik Analisis Data.....	29

BAB IV HASIL DAN PEMBAHASAN

4.1 Gambaran Objek Penelitian	32
4.2 Analisis Pendahuluan	35
4.2.1 Pertumbuhan Laba	35
4.2.2 <i>Quick Ratio</i>	39
4.2.3 <i>Debt to Equity Ratio</i>	46
4.2.4 <i>Net Profit Margin</i>	51
4.2.5 <i>Return On Asset</i>	55
4.3 Analisis Lanjutan	58
4.4 Pembahasan Hasil Analisis	62
4.4.1 Pengaruh <i>Quick Ratio</i> Terhadap Pertumbuhan Laba	62
4.4.2 Pengaruh <i>Debt to Equity Ratio</i> Terhadap Pertumbuhan Laba	62
4.4.3 Pengaruh <i>Net Profit Margin</i> Terhadap Pertumbuhan Laba.....	63
4.4.4 Pengaruh <i>Return on Asset</i> Terhadap Pertumbuhan Laba.....	64

BAB V PENUTUP

5.1 Kesimpulan66

5.2 Implikasi Teoritis67

5.3 Implikasi Terapan.....69

DAFTAR PUSTAKA71

LAMPIRAN-LAMPIRAN73

DAFTAR TABEL

3.1 Sampel Perusahaan.....	28
3.2 Indikator Dan Skala Pengukuran	29
4.1 Laba Bersih	34
.....	
4.2 Pertumbuhan Laba	36
4.3 Aktiva Lancar.....	38
4.4 Persediaan	40
4.5 Utang Lancar.....	45
4.6 <i>Quick Ratio</i>	43
4.7 Total Utang	45
.....	
4.8 Total Ekuitas	47
4.9 <i>Debt to Equity Ratio</i>	48
4.10 Penjualan.....	50
4.11 <i>Net Profit Margin</i>	52
.....	
.....	
4.12 Total Aktiva	54
4.13 <i>Return on Asset</i>	55
4.14 Hasil Uji Determinasi.....	57
4.15 Hasil Uji Regresi Linear Berganda	58

DAFTAR GAMBAR

2.1 Kerangka Dasar Pemikiran	26
------------------------------------	----

LAMPIRAN-LAMPIRAN

Lampiran I	Tabulasi Data Awal
Lampiran II	Tabulasi Data Akhir
Lampiran III	Hasil Uji SPSS Untuk Regresi Berganda

**PENGARUH RASIO KEUANGAN TERHADAP PERTUMBUHAN LABA
PADA PERUSAHAAN MANUFAKTUR YANG TERDAFTAR DI BEI**

(SUBSEKTOR PLASTIK DAN KEMASAN)

OLEH

EMELIANA DE JESUS BONAPARTE

20190111

ABSTRAK

Penelitian ini berjudul Pengaruh Rasio Keuangan Terhadap Pertumbuhan Laba Pada Perusahaan Manufaktur yang Terdaftar di BEI (Subsektor Plastik dan Kemasan). Masalah penelitian ini adalah pengaruh rasio keuangan terhadap pertumbuhan laba. Tujuan penelitian ini adalah (1). Untuk mengetahui dan menganalisis Pengaruh *Quick Ratio* Terhadap pertumbuhan laba. (2). Untuk mengetahui dan menganalisis Pengaruh *Debt to Equity Ratio* Terhadap pertumbuhan laba. (3). Untuk mengetahui dan menganalisis Pengaruh *Net Profit Margin* Terhadap pertumbuhan laba. (4) Untuk mengetahui dan menganalisis Pengaruh *Return on Asset* Terhadap pertumbuhan laba.

Selain itu manfaat dari penelitian yang di dapat dari penelitian ini adalah Manfaat Teoritis dan Manfaat Praktis. Manfaat Teoritis diharapkan dapat menambah dan memberikan sumbangan teoritis sebagai bahan refrensi untuk penulisan laporan selanjutnya dan juga dapat menambah sumber bacaan bagi mahasiswa. Sedangkan Manfaat Praktis diharapkan dapat memberikan gambaran serta temuan-temuan tentang pengaruh rasio keuangan terhadap pertumbuhan laba.

Metode penelitian ini adalah dokumentasi, populasi dalam penelitian ini adalah perusahaan subsektor plastik dan kemasan yang terdaftar di BEI periode 2018-2022. Berdasarkan kriteria yang telah ditentukan maka diperoleh sampel sebanyak 6 perusahaan. Teknik analisis data yang digunakan kuantitatif.

Hasil penelitian ini menunjukkan bahwa :1). Hasil Uji Koefisien Determinasi adalah Nilai R^2 sebesar 0,388 menunjukkan bahwa variansi data variabel independen (*return on asset*, *Quick Ratio*, *Net Profit Margin*, dan *Debt to Equity Ratio*) dapat menjelaskan variansi data variabel dependen (pertumbuhan laba) sebesar 38,8% sedangkan sisanya 61,2% dijelaskan oleh variabel lain yang tidak ikut dalam analisis.

2). Hasil uji Regresi Linear Berganda Nilai Konstanta $a = 8.617.552,957$ artinya jika tidak ada perubahan dalam variabel independen (QR, DER, NPM, dan ROI) , maka Pertumbuhan Laba akan sebesar 8.617.552,957. Nilai Koefisien *Quick Ratio* (X1) sebesar 0,047 dengan arah positif sebesar 0,047 yang berarti jika *Quick Ratio* mengalami peningkatan 1 satuan sementara variabel lain tidak berubah, maka pertumbuhan laba akan meningkat sebesar 0,047. Nilai Koefisien *Debt to Equity Ratio* (X2) sebesar 1,307 dengan arah positif sebesar 1,307 artinya jika *Debt to Equity Ratio* mengalami peningkatan sebesar 1 satuan sementara variabel lain tidak berubah, pertumbuhan laba akan bertambah sebesar 1,307 satuan. Nilai koefisien *Net Profit Margin* (X3) sebesar 2,909 dengan arah positif sebesar 2,909 yang artinya jika *Net Profit Margin* mengalami peningkatan sebesar 1 satuan sementara variabel lain tidak berubah, maka pertumbuhan laba akan meningkat sebesar 2,909 satuan. Nilai Koefisien *Return on Investment* (X4) sebesar 2,810 dengan arah positif yang berarti jika *Return on Investment* mengalami peningkatan 1 satuan sementara variabel lain tidak berubah, maka pertumbuhan laba akan meningkat 2,810 satuan.

3) Berdasarkan pembahasan hasil analisis tentang masalah dan persoalan penelitian data-data yang telah dilakukan maka dapat ditarik kesimpulan sebagai berikut: 1) *Quick Ratio* berpengaruh positif terhadap pertumbuhan laba pada perusahaan manufaktur plastik dan kemasan yang terdaftar di BEI. Apabila semakin tinggi *Quick Ratio* maka semakin tinggi pertumbuhan laba. 2) *Debt to Equity Ratio* berpengaruh positif terhadap pertumbuhan laba pada perusahaan manufaktur plastik dan kemasan yang terdaftar di BEI. Apabila semakin tinggi *Debt to Equity ratio* maka semakin tinggi pertumbuhan laba. 3) *Net profit margin* berpengaruh positif terhadap pertumbuhan laba pada perusahaan manufaktur plastik dan kemasan yang terdaftar di BEI. Apabila semakin

tinggi *Net Profit Margin* maka semakin tinggi pertumbuhan laba. 4) *Return On Asset* berpengaruh positif terhadap pertumbuhan laba pada perusahaan manufaktur plastik dan kemasan yang terdaftar di BEI. Apabila semakin tinggi *Return On Asset* maka semakin tinggi pertumbuhan laba. Berdasarkan hasil hipotesis Variabel *Quick Ratio* menunjukkan t_{hitung} sebesar 0,430 dengan nilai signifikansi sebesar sebesar $0,671 > 0,05$, serta $t_{hitung} < t_{tabel}$ ($0,430 < 2,262$) maka hipotesis Ha1 tidak **terdukung**, dengan demikian dapat disimpulkan bahwa variabel *Quick ratio* tidak berpengaruh terhadap pertumbuhan laba. Variabel *Debt to Equity Ratio* memiliki $sig = 0,055$ yang lebih besar dari nilai standar $\alpha = 0,05$ ($0,055 < 0,05$), serta $t_{hitung} < t_{tabel}$ ($2,014 < 2,262$) maka hipotesis Ha2 **terdukung**, dengan demikian dapat disimpulkan bahwa variabel *Debt to Equity Ratio* secara persial berpengaruh terhadap pertumbuhan laba. Variabel *Net Profit Margin* memiliki nilai signifikansi sebesar $0,578 > 0,05$ dan t_{hitung} sebesar $0,564 < 2,262$ dari pada t_{tabel} maka hipotesis Ha3 tidak **terdukung**. Dapat disimpulkan bahwa *Net Profit Margin* tidak berpengaruh terhadap pertumbuhan laba. Variabel *Return on Assets* memiliki signifikansi sebesar $0,566 > 0,05$ dan t_{hitung} $0,582 < 2,262$ dari pada t_{tabel} maka hipotesis Ha4 tidak **terdukung**. Dapat disimpulkan bahwa *Return on Asset* tidak berpengaruh terhadap pertumbuhan laba.

Sesuai dengan hasil penelitian ini peneliti ingin memberikan beberapa saran untuk dijadikan pertimbangan sebagai berikut : 1) Disarankan Perusahaan untuk melakukan hal-hal yang dapat meningkatkan laba bersih berikutnya *Return on Asset* dimana jika ROA naik maka pertumbuhan laba juga akan naik. Jadi, disini perusahaan disarankan untuk melakukan hal-hal yang dapat meningkatkan investasi perusahaan, seperti menarik investor untuk berinvestasi. 2) Disarankan untuk para investor untuk dapat melihat apa saja yang dapat mempengaruhi laba pada perusahaan dimasa yang akan datang, dengan menganalisis rasio keuangan dapat memberikan gambaran bagi para calon investor dalam mengambil keputusan investasi.

Kata Kunci : *Quick Ratio, Debt to Equity Ratio, Net Profit Margin, Return on Asset, Pertumbuhan Laba*