

**ANALISIS RASIO PROFITABILITAS DAN RASIO AKTIVITAS  
TERHADAP PENILAIAN KINERJA KEUANGAN  
(Studi Kasus Pada PT. Mayora Indah, Tbk pada periode tahun 2013-2022)**

**MARLINCE BELLA MATA  
19410345**

**SKRIPSI**

**Diajukan Kepada Fakultas Ekonomi  
Guna Memenuhi Untuk Sebagian Dari  
Persyaratan-Persyaratan mencapai  
Gelar Sarjana Manajemen**



**FAKULTAS EKONOMI  
UNIVERSITAS KRISTEN ARTHA WACANA  
KUPANG  
2024**

**LEMBAR PENGESAHAN**  
**ANALISIS RASIO PROFITABILITAS DAN RASIO AKTIVITAS**  
**TERHADAP PENILAIAN KINERJA KEUANGAN**  
**(Studi Kasus Pada PT. Mayora Indah, Tbk pada periode tahun 2013-2022)**



**MENYETUJUI**

**PEMBIMBING I**

**Maromi M. Mbate, SE., M.Sc**  
**NIDN :0804087601**

**PEMBIMBING II**

**Yudith F. Lerrick, SE.,MM**  
**NIDN: 0813028101**

**ABSTRAK**

**ANALISIS RASIO PROFITABILITAS DAN RASIO AKTIVITAS  
TERHADAP PENILAIAN KINERJA KEUANGAN PADA PT.MAYORA  
INDAH, Tbk**





Telah dipersiapkan dan disusun oleh:

**MARLINCE BELLA MATA**  
19410345




Telah Dipertahankan Didepan Dewan Penguji  
Pada Tanggal 30 Januari 2024

**SUSUNAN DEWAN PENGUJI**

Penguji Utama	Dr.Damaris Y. Koli, SE.,MP	
Penguji Anggota	Dedy R. Se'u, SE.,MM	
Penguji Anggota/Pembimbing	Maromi Merlin Mbate, SE.,MSc	
Penguji Anggota/Pembimbing	Yudith F. Lerrick, SE.,MM	

**Skripsi Ini Telah Diterima Sebagai Salah Satu Persyaratan Untuk  
Memperoleh Gelar Sarjana Manajemen**

  
**Dekan  
Fakultas Ekonomi**  
  
**Hermyn B. Hina, SE., M.Si**  
NIDN: 0825056801

**Ketua Program Studi**  
  
**Alva E. Sjoen, SE.MM**  
NIDN: 0831018301



**UNIVERSITAS KRISTEN ARTHA WACANA KUPANG**  
**FAKULTAS EKONOMI**  
**Jln. Adisucipto Telp (0380) 881313 Oesapa Kupang**

**BERITA ACARA UJIAN SKRIPSI**

Pada hari ini Selasa Tanggal 30 Januari 2024 telah dilaksanakan Ujian Skripsi tingkat Sarjana (S1) atas nama:

Nama : Marlince bella mata  
TTL : Praikateti, 04 Maret 2001  
NIM : 19410345  
Jurusan/Progdi : Manajemen  
Judul : Analisis Rasio Profitabilitas Dan Rasio Aktivitas Terhadap Penilaian Kinerja Keuangan Pada Pt. Mayora Indah, Tbk  
  
Pembimbing I : Maromi M. Mbate, SE., M. Sc  
Pembimbing II : Yudith F. Lerrick, SE., MM

Dengan hasil sebagai berikut:

Nama Penguji	Status Penguji	Nilai Awal	Bobot	Nilai Akhir
Dr. Damaris Y. Koli, SE., MP	Utama	77.6	X 40%	31.04
Dedy R. Se'u, SE. MM	Anggota	76	X 20%	15.2
Maromi M. Mbate, SE., M. Sc	Anggota	80	X 20%	16
Yudith F. Lerrick, SE., MM	Anggota	80	X 20%	16
<b>Total Nilai yang diperoleh: 78.24</b>				
<b>Nilai Aksara: A- (MEMUASKAN)</b>				





**UNIVERSITAS KRISTEN ARTHA WACANA KUPANG**  
**FAKULTAS EKONOMI**  
Jln. Adisucipto Oesapa – Kupang

**SURAT PERNYATAAN UJIAN SKRIPSI**

Yang Bertanda Tangan Dibawah Ini :

Nama : Marlince Bella Mata

NIM : 19410345

Program Studi : Manajemen

Dengan ini menyatakan bahwa skripsi yang saya buat dengan judul: “Analisis Rasio Profitabilitas Dan Rasio Aktivitas Terhadap Penilaian Kinerja Keuangan Pada PT. Mayora Indah Tbk.” yang diusulkan dalam skema penelitian skripsi untuk tahun akademik 2023/2024 bersifat original dan belum pernah diteliti oleh peneliti lain/peneliti sebelumnya.

Bilamana dikemudian hari ditemukan ketidak sesuaian dengan pernyataan ini, maka saya bersedia dituntut dan proses sesuai dengan ketentuan yang berlaku.

Demikian pernyataan ini dibuat dengan sesungguhnya dan sebenar-benarnya.

Kupang, 30 Januari 2024

Yang Menyatakan

Mengetahui  
Dekan  
KUPANG  
  
Marlince B. Mata, SE., M.Si  
NIM. 19410345



Marlince Bella Mata  
NIM. 19410345

## **MOTTO**

**“Segala perkara dapat kutanggung di dalam Dia  
yang memberi kekuatan kepadaku”**

**--Filipi 4:13--**

## **PERSEMBAHAN**

Skripsi ini saya persembahkan kepada:

1. Kepada Tuhan Yesus atas berkat, perlindungan, kasih, dan penyertaan-nya penulis dapat menyelesaikan skripsi ini dengan baik.
2. Kedua orang tua tercinta dan terkasih (Alm.) Bapa Leba Kadu, dan Mama Soli Yewa yang selalu memberikan cinta, kasih sayang dan doa restu yang tiada henti kepada saya.
3. Untuk Nenek Pige Rade Kaka, Nenek Soli yewa, Saudara Ferdinand N. Ala yang telah memberikan dukungan dan doa kepada penulis sehingga penulis dapat menyelesaikan penulisan tugas akhir.
4. Untuk dosen pembimbing Ibu Maromi M. Mbate, SE., M.Sc dan Ibu Yudith F. Lerrick, SE., MM yang selalu sabar memberikan bimbingan dan motivasi kepada saya selama mengerjakan skripsi ini sampai selesai.
5. Untuk Andro Niga yang sudah membantu saya dengan caranya dalam menyelesaikan skripsi ini.
6. Untuk teman-teman saya, Yasinta, Irma, Fia, Roslin, dan Saudara Kaka Lena, Kaka Santi, Yuni, Jeni, Noni, Ferdi, dan Aten serta seluruh teman-teman kelas A Manajemen Angkatan 19 yang selalu memberikan dukungan dan motivasi kepada saya dalam mengerjakan skripsi ini.
7. Untuk Almamater tercinta Fakultas Ekonomi Universitas Kristen Artha Wacana Kupang.

## KATA PENGANTAR

Puji syukur penulis panjatkan kehadiran Tuhan Yang Maha Esa karena atas berkat dan rahmat-Nya sehingga penulis dapat menyelesaikan skripsi ini dengan judul **“Analisis Rasio Profitabilitas Dan Rasio Aktivitas Terhadap Penilaian Kinerja Keuangan Pada PT.Mayora Indah, Tbk.”**

Penyusunan skripsi ini dalam rangka memenuhi salah satu persyaratan untuk memperoleh gelar Sarjana Ekonomi Pada Fakultas Ekonomi Universitas Kristen Artha Wacana Kupang. Penulis juga menyadari bahwa skripsi ini dapat diselesaikan berkat dukungan dan bantuan dari berbagai pihak. Untuk itu pada kesempatan ini penulis menyampaikan limpah terima kasih kepada :

1. Bapak Prof. Dr. Ir. Godlief F. Neonufa, MT. Selaku Rektor Universitas Kristen Artha Wacana Kupang.
2. Ibu hermyn B. Hina, SE., M, Si Selaku Dekan Fakultas Ekonomi Universitas Kristen Artha Wacana Kupang.
3. Ibu Dr. Damaris Y. Koli, SE., MP. Selaku Wakil Dekan Fakultas Ekonomi Universitas Kristen Artha Wacana Kupang.
4. Ibu Alya Elita Sjioen, SE., MM. Selaku Ketua Program Studi Manajemen Universitas Kristen Artha Wacana Kupang.
5. Ibu Maromi M. Mbate, SE., M.Sc. Selaku Pembimbing I dan Ibu Yudith F. Lerrick, SE., MM. Selaku Pembimbing II yang telah membimbing serta memberikan saran kepada penulis dalam penyusunan skripsi.



6. Ibu Maromi M. Mbate, SE.,M.Sc. Selaku Dosen Penasehat Akademik yang telah memberikan saran-saran dan bantuan selama penulis dibangku kuliah.
7. Staf dan Pegawai Fakultas Ekonomi yang telah meluangkan waktu, tenaga, pikiran, serta dorongan dan memberikan arahan yang bermanfaat bagi penulis selama dibangku perkuliahan.
8. Kedua orang tua tercinta dan terkasih (Alm.) Bapa Leba Kadu, dan Mama Soli Yewa yang selalu memberikan cinta, kasih sayang dan doa restu yang tiada henti kepada saya.
9. Untuk Nenek Pige Rade Kaka,Nenek Soli Yewa,dan Saudara Ferdinand N. ala yang telah memberikan dukungan dan doa kepada penulis sehingga penulis dapat menyelesaikan penulisan tugas akhir.
10. Untuk Andro Niga,dan teman-teman saya Yasinta,Irma,Fia,Roslin serta seluruh teman-teman kelas A Manajemen Angkatan 19 yang selalu memberikan dukungan dan motivasi kepada saya dalam mengerjakan skripsi ini.

Penulis menyadari sepenuhnya penulisan skripsi ini jauh dari kesempurnaan, baik dilihat dari teknis dan isinya, sehingga saran dan kritik yang bersifat membangun sangat diperlukan penulis dalam menyempurnakan skripsi. Teriring salam dan doa penulis ucapkan banyak terima kasih.

Kupang,

Marlince B. Mata

## DAFTAR ISI

Lembaran Judul .....	i
Lembar Pengesahan .....	ii
Motto .....	iii
Persembahan .....	iii
Kata Pengantar .....	iv
Daftar Isi .....	vi
Daftar Tabel .....	ix
Daftar Gambar .....	xi
Abstraksi .....	xii
<b>BAB I PENDAHULUAN</b> .....	1
1.1. Latar Belakang Masalah .....	1
1.2. Rumusan Masalah .....	7
1.3. Persoalan Penelitian .....	8
1.4. Tujuan Dan Kemanfaatan Penelitian .....	8
1.4.1. Tujuan Penelitian .....	8
1.4.2. Kemanfaatan penelitian .....	8
<b>BAB II LANDASAN TEORI</b> .....	9
2.1. Laporan Keuangan .....	9
2.1.1. Pengertian Laporan Keuangan .....	9
2.1.2. Tujuan Laporan Keuangan .....	11
2.1.3. Jenis Laporan Keuangan .....	12
2.2. Analisis Laporan Keuangan .....	14
2.2.1. Pengertian Analisis Laporan Keuangan .....	14
2.2.2. Tujuan Analisis Laporan Keuangan .....	15
2.2.3. Prosedur Analisis Laporan Keuangan .....	16
2.2.4. Metode dan Teknik Analisis Laporan Keuangan .....	16

2.3. Jenis dan Rasio Keuangan .....	17
2.3.1. Pengertian Rasio Keuangan .....	17
2.3.2. Jenis-Jenis Rasio Keuangan .....	18
2.4. Rasio Profitabilitas .....	19
2.4.1. Pengertian Rasio Profitabilitas .....	19
2.4.2. Tujuan dan Manfaat Rasio Profitabilitas .....	20
2.4.3. Jenis – jenis rasio profitabilitas .....	21
2.5. Rasio Aktivitas .....	26
2.6. Kinerja Keuangan .....	28
2.6.1. Pengertian Kinerja Keuangan .....	28
2.6.2. Hubungan Analisis Laporan Keuangan dengan Kinerja Keuangan Perusahaan .....	31
2.7. Konsep - Konsep Penelitian .....	31
2.7.1. Konsep Penelitian .....	31
2.7.2. Konsep, Indikator Empirik, Dan Skala Pengukuran Konsep .....	32
2.8. Kerangka Pikir .....	33
<b>BAB III METODE PENELITIAN .....</b>	<b>35</b>
3.1. Populasi dan Sampel .....	35
3.1.1. Populasi .....	35
3.1.2. Sampel .....	35
3.2. Teknik Pengumpulan Data .....	35
3.3. Teknik Analisis Data .....	36
3.3.1. Analisis Pendahuluan .....	36
3.3.2. Analisis Lanjutan .....	36
<b>BAB IV ANALISIS DAN BAHASAN ANALISIS HASIL ANALISIS ...</b>	<b>38</b>
4.1. Gambaran Obyek Penelitian .....	38
4.1.1. Sejarah Singkat PT Mayora Indah Tbk .....	38
4.1.2. Visi dan Misi Perusahaan .....	40
4.1.3. Struktur Organisasi .....	42

4.2. Analisis Pendahuluan .....	44
4.2.1. Rasio Profitabilitas .....	44
4.2.2. Rasio Aktivitas .....	52
4.3. Analisis Lanjutan .....	59
4.3.1. Rasio Profitabilitas .....	59
4.3.2. Rasio Aktivitas .....	62
4.4. Hasil Dan Bahasan Analisis .....	66
4.4.2. Rasio Profitabilitas .....	66
4.4.1. Analisis Rasio Aktivitas .....	70
<b>BAB V PENUTUP .....</b>	<b>73</b>
5.1. Kesimpulan .....	73
5.2. Implikasi Teoritis .....	74
5.3. Implikasi Terapan .....	76
<b>DAFTAR PUSTAKA .....</b>	<b>78</b>

## DAFTAR TABEL

Table 1.1	PT Mayora Indah Tbk Total Aktiva, Laba Bersih dan Penjualan Tahun 2013-2022 .....	4
Tabel 2.1.	Rasio Industri Profitabilitas <i>Gross Profit Margin</i> .....	21
Tabel 2.2.	Rasio Industri Profitabilitas <i>Net Profit Margin</i> .....	22
Tabel 2.3.	Rasio Industri Profitabilitas <i>Return On Sales</i> .....	23
Tabel 2.4.	Rasio Industri Profitabilitas <i>Return On Asset</i> .....	24
Tabel 2.5.	Rasio Industri Profitabilitas <i>Return On Inverstment</i> .....	25
Tabel 2.6.	Rasio Industri Profitabilitas <i>Return On Equity</i> .....	26
Tabel 2.7	Standar Industri Rasio Aktivitas .....	28
Tabel 2.8	Indikator Empirik .....	32
Tabel 4.1	Prinsip Mayora .....	41
Tabel 4.2	PT. Mayora Indah, Tbk Laba Kotor Tahun 2013-2022 .....	45
Table 4.3.	PT. Mayora Indah, Tbk Penjualan Tahun 2013-2022 .....	46
Table 4.4.	PT. Mayora Indah, Tbk Laba Bersih 2013-2022 .....	47
Table 4.5	PT. Mayora Indah, Tbk Penjualan Tahun 2013-2022 .....	48
Table 4.6.	PT. Mayora Indah, Tbk Laba Bersih Tahun 2013-2022 .....	50
Table 4.7.	PT. Mayora Indah, Tbk Total Aset Tahun 2018-2022 .....	51
Table 4.8	PT. Mayora Indah, Tbk Penjualan Tahun 2013-2022 .....	52
Table 4.9	PT. Mayora Indah, Tbk Rata-Rata Piutang Tahun 2013-2022 .....	53
Table 4.10.	PT. Mayora Indah, Tbk Harga Pokok Penjualan Tahun 2013-2022 .....	55
Table 4.11.	PT. Mayora Indah, Tbk Rata-Rata Persediaan Tahun 2013-2022 .....	56
Table 4.12	PT. Mayora Indah, Tbk Penjualan Bersih Tahun 2013-2022 .....	57
Table 4.13	PT. Mayora Indah, Tbk Penjualan Aktiva Tahun 2013-2022 .....	58
Table 4.14.	PT. Mayora Indah, Tbk. <i>Gross Profit Margin</i> Tahun 2013-2022 .....	59
Table 4.15.	PT. Mayora Indah, Tbk. <i>Net Profit Margin</i> Tahun 2013-2022 .....	60
Table 4.16.	PT. Mayora Indah, Tbk. <i>Retur On Invesment</i> Tahun 2018-2022 .....	61
Table 4.17.	PT. Mayora Indah, Tbk. <i>Perputaran piutang</i> Tahun 2013-2022 ....	63

Table 4.18. PT. Mayora Indah, Tbk. <i>Perputaran Persediaan</i> Tahun 2013- 2022 .....	64
Table 4.19. PT. Mayora Indah, Tbk. <i>Perputaran Perputaran Total Aset</i> Tahun 2013-2022 .....	65

## DAFTAR GAMBAR

Gambar 2.1. Kerangka Pemikiran .....	34
Gambar 4.1. logo PT Mayora Indah Tbk. ....	40
Gambar 4.2 Struktur Organisasi Dewan Direksi PT Mayora Indah Tbk. ....	43