

**ANALISIS KINERJA KEUANGAN PERUSAHAAN KOSMETIK YANG
TERDAFTAR DI BURSA EFEK INDOSESIA DENGAN MENGGUNAKAN
RASIO KEUANGAN PERIODE 2020-2022**

MILA YULIANI MANAFE

20410146

SKRIPSI

**Diajukan Kepada Fakultas Ekonomi
Guna memenuhi sebagian dari
Persyaratan-persyaratan Untuk mencapai
Gelar Sarjana Manajemen**



FAKULTAS EKONOMI

UNIVERSITAS KRISTEN ARTHA WACANA

KUPANG

2024

LEMBAR PENGESAHAN

SKRIPSI

**ANALISIS KINERJA KEUANGAN PERUSAHAAN KOSMETIK YANG
TERDAFTAR DI BURSA EFEK INDOESIA DENGAN MENGGUNAKAN
RASIO KEUANGAN PERIODE 2020-2022**

MILA YULIANI MANAFE

20410146



Menyetujui

Pembimbing I

Dr. Damaris Y. Koli, SE.,MP
NIDN : 0814076202

Pembimbing II

Dedy R. SE'U, SE.,MM
NIDK : 8923200020

SKRIPSI

ANALISIS KINERJA KEUANGAN PERUSAHAAN KOSMETIK YANG TERDAFTAR DI BURSA EFEK INDOSESIA DENGAN MENGGUNAKAN RASIO KEUANGAN PERIODE 2020-2022

Dipersiapkan dan disusun oleh:

MILA YULIANI MANAFE





20410146




Telah Dipertahankan didepan dewan Penguji

Pada tanggal : 26 Juni 2024

Susunan Dewan Penguji

Penguji Utama	Frankie Jan Salean, SE.,MP	
Penguji Anggota	Yudith F. Lerrick, SE.,MM	
Penguji Anggota	Dr. Damaris Y. Koli, SE.,MP	
Penguji Anggota	Dedy R. SE'U, SE.,MM	

Skripsi ini telah diterima sebagai salah satu persyaratan untuk memperoleh gelar sarjana Manajemen





UNIVERSITAS KRISTEN ARTHA WACANA KUPANG
FAKULTAS EKONOMI
Jln. Adisucipto Oesapa – Kupang

SURAT PERNYATAAN UJIAN SKRIPSI

Yang bertanda tangan dibawah ini :

Nama : Mila Yuliani Manafe
NIM : 20410146
Program Studi : Manajemen

Dengan ini menyatakan bahwa Skripsi yang saya buat dengan judul “Analisis Kinerja Keuangan Perusahaan Kosmetik Yang Terdaftar di Bursa Efek Indonesia Dengan Menggunakan Rasio Keuangan Periode 2020-2022.” yang diusulkan dalam skema penelitian Skripsi untuk tahun akademik 2023/2024 bersifat original dan belum pernah diteliti oleh peneliti lain/peneliti sebelumnya.

Bilamana dikemudian hari ditemukan ketidak sesuaian dengan pernyataan ini, maka saya bersedia dituntut dan proses sesuai dengan ketentuan yang berlaku.

Demikian pernyataan ini dibuat dengan sesungguhnya dan sebenar-benarnya.

Kupang, 18 Juni 2024

Yang Menyatakan
siswa



Mila Yuliani Manafe
NIM. 20410146



Herwin L. Gani, SE., M.Si
NIDN. 0825056801



UNIVERSITAS KRISTEN ARTHA WACANA KUPANG
FAKULTAS EKONOMI
Jln. AdisuciptoTelp (0380) 881313 Oesapa – Kupang

BERITA ACARA UJIAN SKRIPSI

Pada hari ini Rabu, Tanggal 26 Juni 2024 telah dilaksanakan Ujian Skripsi tingkat Sarjana (S1) atas nama:

Nama : Mila Yuliani Manafe
TTL : Sulamu, 05 Juli 2001
NIM : 20410146
Jurusan/Progdi : Manajemen
Judul : Analisis Kinerja Keuangan Perusahaan Kosmetik Yang Terdaftar Di Bursa Efek Indonesia Dengan Menggunakan Rasio Keuangan Periode 2020-2022
Pembimbing I : Dr. Damaris Y. Koli, SE.,MP
Pembimbing II : Dedy Raidons Se'u, SE.,MM

Dengan hasil sebagai berikut:

Nama Penguji	Status Penguji	Nilai Awal	Bobot	Nilai Akhir
Frankie J. Salean, SE.,MP	Utama	74,8	X 40%	29,92
Yudith F. Lerrick, SE.,MM	Anggota	75	X 20%	15
Dr. Damaris Y. Koli, SE.,MP	Anggota	80,1	X 20%	16,02
Dedy Raidons Se'u, SE.,MM	Anggota	77	X 20%	15,4
Total Nilai yang diperoleh: 76,34				
Nilai Aksara: A- (Memuaskan)				

Kupang, 26 Juni 2024

Dekan Fakultas Ekonomi – UKAW



Hermyn B. Hing, SE., M.Si
NIDN: 0825056801

“MOTO”

**Diberkatilah orang yang mengandalkan TUHAN,
yang menaruh harapannya pada TUHAN!**

YEREMIA 17:7

PERSEMBAHAN

Dengan penuh rasa syukur dan sukacita yang mendalam, dengan telah diselesaikannya skripsi ini saya mempersembahkannya kepada :

1. Kepada Tuhan Yesus karena berkat, perlindungan, kasih dan penyertaan-nya saya dapat menyelesaikan Skripsi ini dengan baik.
2. Kedua orang tua tercinta dan terkasih Bapa Matheos N. Manafe dan Mama Regina Inabuy, yang dengan segala cara berjuang untuk mendidik, membesarkan, mendoakan, dan menyekolahkan saya samapi pada detik ini. Kepada kaka tercinta Yunita H. Manafe dan Asri L. Manafe yang senangtiasa mendukung dan dan memberikan masukan serta motivasi kepada saya.
3. Teristimewa Kepada Diri sendirih yang selalu semangat untuk bisa mendapatkan gelar ini.
4. Untuk ka abdi, ka lian yang selalu memberikan semangat untuk saya, dan untuk ponakan tersayang (Diva, dilan, dika, dira, dan Avanya).
5. Untuk teman-teman terbaik Riana lito, Lusy hayong, Nur junaidin, Marlisa Boimau, imin, brother Paul. *bestie* SMA Fitri seran, Rina Manafe, magny loden. Untuk *Family* kos poly yang selalu memeberikan dorongan berupa semangat untuk saya. Dan *My patner* Oghy giri yang selalu bilang “jangan malas-malas kerja revisi” *thankyou so much!*
6. *Besti KBPMers* Maria bere, novita kariam, sarah isliko dan mey da silva Puteri-puteri kamar dan teman-teman Kbpn lainnya. Terima kasih telah memberi saya banyak pengalaman dan waktu yang berharga selama Kbpn. *Gonna miss you team!*

7. Almamater Tercinta Program Studi Manajemen, Fakultas Ekonomi, Universitas Kristen Artha Wacana Kupang.
8. Yang saya banggakan seluruh Bapak/Ibu dosen Fakultas Ekonomi, khususnya Bapak/Ibu dosen program studi Manajemen yang telah memberikan ilmu dan motivasi untuk mencapai gelar sarjana Manajemen.
9. Semua pihak yang telah membantu penulisan ini.

KATA PENGANTAR

Segala puji syukur dan terima kasih kepada Tuhan Yesus Kristus atas segala berkat dan rahmatNya sehingga skripsi yang berjudul “Analisis kinerja keuangan perusahaan kosmetik yang terdaftar di bursa efek Indonesia tahun 2020-2022” dapat tercapai dan terselesaikan sesuai dan seturut dengan kehendakNya.

Skripsi ini disusun sebagai salah satu persyaratan dalam menyelesaikan studi guna memperoleh gelar Sarjana Ekonomi Universitas Kristen Artha Wacana Kupang. Penulis menyadari masih banyak kekurangan dari skripsi ini, sehingga dalam proses pembuatan skripsi ini banyak pihak yang turut membantu baik secara langsung maupun secara tidak langsung. Pada kesempatan ini penulis mengucapkan teima kasih dan penghargaan yang sebesarnnya kepada :

1. Kepada kedua Orang Tua Tercinta, Bapa Matheos N. Manafe dan Mama Regina Inabuy, terimakasih yang telah mendoakan, membesarkan, dan memberikan panutan kepada saya dan Kepada kaka tercinta Yunita H. Manafe dan Asri L. Manafe terimakasih yang telah mendoakan, memberikan motivasi.
2. Bapak Dr. Ir. Godlief Fredik Neonufa, MT selaku Rektor Universitas Kristen Artha Wacana Kupang
3. Ibu Hermyin B. Hina SE., Msi selaku Dekan Fakultas Ekonomi.
4. Ibu Alya Elita Sjioen, SE.,MM selaku Ketua Program Studi

Manajemen.

5. Pak Dedy R. SE'U, SE.,MM dan Ibu Dr. Damaris Y. Koli, SE.,MP selaku dosen pembimbing yang telah memberikan waktu, tenaga, dan pikiran untuk membimbing dan memberikan dorongan baik itu berupa semangat, *sharing*, ilmu, serta doa.
6. Yang terhormat dosen penguji skripsi Pak Frankie Jan Salean, SE.,MP dan Ibu Yudith F. Lerrick, SE.,MM
7. Yang terhormat Seluruh Bapak/Ibu dosen Fakultas Ekonomi, khususnya Bapak/Ibu dosen program studi Manajemen yang telah memberikan ilmu dan memotivasi untuk mencapai gelar sarjana Manajemen.
8. Rekan-rekan seperjuangan Manajemen kelas C angkatan 2020. Terimakasih atas canda tawa dan solidaritas yang luar biasa sehingga membuat hari-hari semasa kuliah sangat berarti.

Semoga Tuhan Yesus senantiasa melimpahkan Rahmat dan kasihNya selalu. Akhir kata, penulis berharap semoga skripsi ini dapat bermanfaat, baik bagi penulis pada khususnya maupun bagi yang memerlukan bagi ummunya.

Kupang, 26 Juni 2024

Penulis

DAFTAR ISI

COVER	i
LEMBAR PENGESAHAN	ii
SURAT PERNYATAAN SKRIPSI	iii
MOTTO	iv
PERSEMBAHAN.....	v
KATA PENGANTAR.....	vii
DAFTAR ISI	ix
DAFTAR GAMBAR.....	xii
DAFTAR TABEL	xiii
DAFTAR LAMPIRAN	xv
ABSTRAK	xvi
BAB I PENDAHULUAN.....	1
1.1 Latar Belakang	1
1.2 Masalah Penelitian	17
1.3 Persoalan Penelitian	17
1.4 Tujuan Dan Manfaat Penelitian	18
1.4.1 Tujuan Penelitian.....	18
1.4.2 Manfaat Penelitian.....	18
BAB II LANDASAN TEORI	20
2.1 Kinerja Keuangan	20
2.1.1 Laporan Keuangan.....	21

2.1.2	Jenis-jenis Laporan Keuangan.....	22
2.1.3	Analisis Laporan Keuangan.....	23
2.1.4	Tujuan Analisis Laporan Keuangan	24
2.1.5	Analisis Rasio Keuangan.....	27
2.1.6	Manfaat Analisis Rasio.....	31
2.2	Konsep Penelitian	33
2.2.1	Kinerja Keuangan	33
2.3	Kerangka Dasar Pemikiran	34
BAB III METODOLOGI PENELITIAN		37
3.1	Populasi Dan Sampel.....	37
3.1.1	Populasi	37
3.1.2	Sampel.....	37
3.2	Teknik Pengumpulan Data.....	38
3.3	Indikator Empirik Dan Skala Pengukuran	39
3.4	Teknik Analisis Data.....	39
3.4.1	Analisis Pendahuluan	39
3.4.2	Analisis Lanjutan.....	40
BAB IV BAHASAN DAN HASIL ANALISIS.....		42
4.1	Gambaran Umum Obyek Penelitian	42
4.2	Analisis Pendahuluan.....	48
4.2.1	Deskripsi Indikator Empirik	48
4.3	Analisis Lanjutan	75
4.3.1	Rasio Likuiditas.....	75

4.3.2 Rasio Solvabilitas	86
4.3.3 Rasio Profitabilitas	95
4.3.4 Rasio Aktivitas	105
4.4 Bahasan Dan Hasil Analisis	112
BAB V PENUTUP	117
5.1 Kesimpulan	117
5.2 Implikasi Teoritis	118
5.3 Implikasi Terapan	119
DAFTAR PUSTAKA	121
LAMPIRAN-LAMPIRAN	124

DAFTAR GAMBAR

2.1 Gambar 1 Kerangka Berpikir.....	36
-------------------------------------	----

DAFTAR TABEL

Tabel 1.1 Neraca PT. Unilever Indonesia Tbk	4
Tabel 1.2 Laporan rugi laba PT. Unilever Indonesia Tbk.....	5
Tabel 1.3 Neraca PT. Mustika Ratu Tbk.....	6
Tabel 1.4 Laporan rugi laba PT. Mustika Ratu Tbk	7
Tabel 1.5 Neraca PT. Martina Berto Tbk.....	8
Tabel 1.6 Laporan rugi laba PT. Martina Berto Tbk.....	9
Tabel 1.7 Neraca PT. Madom Indonesia Tbk	10
Tabel 1.8 Laporan rugi laba PT. Madom Indonesia Tbk	11
Tabel 1.9 Neraca PT. Kino Indonesia Tbk.....	12
Tabel 1.10 Laporan rugi laba PT. Kino Indonesia Tbk.....	13
Tabel 1.11 Neraca PT. Akasha Wira Internasional Tbk	14
Tabel 1.12 Laporan rugi laba PT. Akasha Wira Internasional Tbk	15
Tabel 4.1 Data aktiva Lancar	48
Tabel 4.2 Data hutang lancar	51
Tabel 4.3 Data Persediaan.....	53
Tabel 4.4 Kas setara kas.....	55
Tabel 4.5 Total hutang	57
Tabel 4.6 Data total aset.....	60
Tabel 4.7 Data ekuitas.....	62
Tabel 4.8 Data hutang jangka panjang.....	64
Tabel 4.9 Data penjualan.....	66
Tabel 4.10 Data aktiva tetap.....	69

Tabel 4.11 Data Laba Kotor.....	71
Tabel 4.12 Data laba bersih.....	73
Tabel 4.13 <i>Current ratio</i>	76
Tabel 4.14 <i>Quick ratio</i>	80
Tabel 4.15 <i>Cash ratio</i>	83
Tabel 4.16 <i>Debt to total assets ratio</i>	87
Tabel 4.17 <i>Debt to equity ratio</i>	90
Tabel 4.18 <i>Long term debt to equity ratio</i>	93
Tabel 4.19 <i>Net profit margin</i>	96
Tabel 4.20 <i>Gros profit margin</i>	98
Tabel 4.21 <i>Return on assets</i>	100
Tabel 4.22 <i>Return on equity</i>	103
Tabel 4.23 <i>Inventory turn over</i>	105
Tabel 4.24 <i>Fixed assets turn over</i>	108
Tabel 4.25 <i>Total assets turn over</i>	110

DAFTAR LAMPIRAN

1. Laporan Keuangan PT. Unilever Indonesia Tbk.....	125
2. Laporan Keuangan PT. Mustika Ratu Tbk.....	128
3. Laporan Keuangan PT. Martina Berto Tbk.....	130
4. Laporan Keuangan PT. Madom Indonesia Tbk	133
5. Laporan Keuangan PT. Kino Indonesia Tbk.....	135
6. Laporan Keuangan PT. Akasha Wira Internasional Tbk	139