

**ANALISIS RASIO PROFITABILITAS DAN *TREND* UNTUK MENILAI
KINERJA KEUANGAN PT. MAYORA INDAH, TBK YANG
TERDAFTAR DI BURSA EFEK INDONESIA PERIODE 2020-2022**

**MELDA SARAI BOLLA
19410043**

SKRIPSI

**Diajukan Kepada Fakultas Ekonomi
Guna Memenuhi Sebagian Dari
Persyaratan-Persyaratan Untuk Mencapai
Gelar Sarjana Manajemen**



**FAKULTAS EKONOMI
UNIVERSITAS KRISTEN ARTHA WACANA
KUPANG
2023**

PENGESAHAN SKRIPSI

**ANALISIS RASIO PROFITABILITAS DAN *TREND* UNTUK MENILAI
KINERJA KEUANGAN PT. MAYORA INDAH, TBK YANG
TERDAFTAR DI BURSA EFEK INDONESIA PERIODE 2020-2022**

MELDA SARAI BOLLA

NIM. 19410043



MENGETUJUI

Pembimbing I



Jusuf Aboladaka, SE., M., SI
NIDN : 1506016701

Pembimbing II



Dedy Raidons Se'u, SE., MM
NIDK : 8923200020

SKRIPSI





**ANALISIS RASIO PROFITABILITAS DAN *TREND* UNTUK MENILAI
KINERJA KEUANGAN PT. MAYORA INDAH, TBK YANG
TERDAFTAR DI BURSA EFEK INDONESIA PERIODE 2020-2022**

MELDA SARAI BOLLA
NIM : 19410043




**Telah Dipertahankan Didepan Dewan Penguji
Pada Tanggal 19 Desember 2023**

SUSUNAN DEWAN PENGUJI

Penguji Utama	Dr. Damaris Y. Koli, SE.,MP	
Penguji Anggota	Jofret Uumbu S. P. Djawang, S, AB.,MM	
Penguji Anggota/ Pembimbing I	Jusuf Aboladaka, SE.,M.,SI	
Penguji Anggota/ Pembimbing II	Dedy Raidons Se'u, SE.,MM	

**Skripsi Ini Telah Diterima Sebagai Salah Satu Persyaratan Untuk
Memperoleh
Gelar Sarjana Manajemen**



Ketua Program Studi

(Alya Elita Sijoen, SE.,MM)
NIDN :0831018301



UNIVERSITAS KRISTEN ARTHA WACANA KUPANG
FAKULTAS EKONOMI
Jln. Adisucipto Telp (0380) 881313 Oesapa Kupang

BERITA ACARA UJIAN SKRIPSI

Pada hari ini Selasa Tanggal 19 Desember 2023 telah dilaksanakan Ujian Skripsi tingkat Sarjana (S1) atas nama:

Nama : Melda Sarai Bolla
TTL : Kilbakoe 7 Mei 1999
NIM : 19410043
Jurusan/Progdi : Manajemen
Judul : Analisis Rasio Profitabilitas Dan Trend Untuk Menilai Kinerja Keuangan PT. Mayora Indah Tbk yang terdaftar di Bursa Efek Indonesia periode 2020-2022

Pembimbing I : Jusuf Aboladaka, SE., M.,Si

Pembimbing II : Dedy Raidons Se'u, SE., MM

Dengan hasil sebagai berikut:

Nama Penguji	Status Penguji	Nilai Awal	Bobot	Nilai Akhir
Dr. Damaris Y. Koli, SE., MP	Utama	81.7	X 40%	32.68
Jofret U. P. Djawang, S.AB.,MM	Anggota	80	X 20%	16
Jusuf Aboladaka, SE., M.,Si	Anggota	85	X 20%	17
Dedy Raidons Se'u, SE., MM	Anggota	85	X 20%	17
Total Nilai yang diperoleh: 82.68				
Nilai Aksara: A (SANGAT MEMUASKAN)				

Kupang, 19 Desember 2023
Dekan Fakultas Ekonomi UKAW



Jusuf Aboladaka, SE., M.Si
NIDN. 1506016701



UNIVERSITAS KRISTEN ARTHA WACANA KUPANG
FAKULTAS EKONOMI
Jln. Adisucipto Oesapa – Kupang

SURAT PERNYATAAN UJIAN SKRIPSI

Yang Bertanda Tangan Dibawah Ini :

Nama : Melda Sarai Bolla

NIM : 19410043

Program Studi : Manajemen

Dengan Ini Menyatakan Bahwa Skripsi Yang Saya Buat Dengan Judul: “Analisis Rasio Profitabilitas Dan Trend Untuk Menilai Kinerja Keuangan PT. Mayora Indah Tbk Yang Terdaftar Di Bursa Efek Indonesia Periode 2020 - 2022.” Yang Diusulkan Dalam Skema Penelitian Skripsi Untuk Tahun Akademik 2022/2023 Bersifat Original Dan Belum Pernah Diteliti Oleh Peneliti Lain/Peneliti Sebelumnya.

Bilamana Dikemudian Hari Ditemukan Ketidak Sesuaian Dengan Pernyataan Ini, Maka Saya Bersedia Dituntut Dan Proses Sesuai Dengan Ketentuan Yang Berlaku.

Demikian Pernyataan Ini Dibuat Dengan Sesungguhnya Dan Sebenar-Benarnya.

Kupang, 15 Desember 2023

Yang Menyatakan



Melda Sarai Bolla
NIM.19410043

Mengetahui

Dekan,



E. M. Si
NIM.14506016701

MOTTO

**“ Jika Tuhan Membawamu Ke Suatu Perjalanan
Maka Dia Akan Membantu Mu Untuk Melewatinya”**

PERSEMBAHAN

Dengan rasa syukur dan sukacita, segala hormat saya persembahkan bagi kemuliaan Tuhan Yesus karena berkat, perlindungan, kasih, dan pernyataan-nya penulis dapat menyelesaikan skripsi ini. Dan oleh karena itu, skripsi ini saya persembahkan kepada:

1. Orang tua tercinta dan terkasih Bapak Nikodemus Bolla dan Ibu Selfince Mulik (Almh). Yang selalu mendoakan, mendukung, dan berjerih lelah untuk keberhasilan saya.
2. Untuk Oma Oktofiana Rosalina Bolla, Mama Yumima Bolla dan Bapa Maxem Lonowata yang telah memberikan dukungan dan doa kepada penulis sehingga penulis dapat menyelesaikan penulisan tugas akhir.
3. Untuk saudara-saudara saya Kakak Merni Bolla, Kakak Angelika Jeladu, Adik Alfa Kedoh, dan Adik Malfin Kedoh yang telah memberikan dukungan dan doa kepada penulis sehingga penulis dapat menyelesaikan penulisan tugas akhir.
4. Untuk dosen pembimbing Bapak Jusuf Aboladaka, SE.,M.Si. dan Bapak Dedy Raidons Se'u, SE.,MM. Yang telah meluangkan waktunya untuk memberikan bimbingan dan pengarahan kepada penulis demi selesainya skripsi ini.
5. Untuk teman-teman saya Yanuaria Lidia Manek, Gilberth Taebenu, Willy Nggadas, Elsa Daba, Gareb Dethan, Alexander Mela dan Bella Didok serta seluruh teman-teman Manajemen Angkatan 19 yang selalu memberikan dukungan dan motivasi kepada saya dalam mengerjakan skripsi ini
6. Untuk Treasure (Choi Hyunsuk, Park Jihoon, Kim Junkyu, Yoshinori, Yoon Jaehyuk, Asahi, Kim Doyoung, Haruto, Park Jeongwoo, So Junghwan), Blackpink dan Bigbang yang selalu memberikan hiburan dan menjadi

moodbooster di saat penulis lelah melalui lagu-lagu dan karya-karya yang telah diciptakan.

7. Untuk Almamater tercinta Fakultas Ekonomi Universitas Kristen Artha Wacana kupang.
8. Terakhir, terima kasih untuk diri sendiri, karna telah mampu berusaha keras dan berjuang sejauh ini. Mampu mengendalikan diri dari berbagai tekanan diluar keadaan dan tak pernah memutuskan menyerah sesulit apapun proses penyusunan skripsi ini dengan menyelesaikan sebaik dan semaksimal mungkin. Ini merupakan pencapaian yang patut dibanggakan untuk diri sendiri.

KATA PENGANTAR

Puji syukur penulis panjatkan kehadiran Tuhan Yang Maha Esa karena atas berkat dan rahmat-Nya sehingga penulis dapat menyelesaikan skripsi ini dengan judul “ **Analisis Rasio Profitabilitas Dan *Trend* Untuk Menilai Kinerja Keuangan PT. Mayora Indah Tbk Yang Terdaftar Di Bursa Efek Indonesia Periode 2020-2022.**

Penyusunan skripsi ini dalam rangka memenuhi salah satu persyaratan untuk memperoleh gelar Sarjana Ekonomi Pada Fakultas Ekonomi Universitas Kristen Artha Wacana Kupang. Penulis juga menyadari bahwa skripsi ini dapat diselesaikan berkat dukungan dan bantuan dari berbagai pihak. Untuk itu pada kesempatan ini penulis menyampaikan limpah terima kasih kepada:

1. Bapak Prof. Dr. Ir. Godlief F. Neonufa, MT. Selaku Rektor Universitas Kristen Artha Wacana Kupang.
2. Bapak Jusuf Aboladaka, SE.,M.Si. Selaku Dekan Fakultas Ekonomi Universitas Kristen Artha Wacana Kupang.
3. Ibu Dr. Damaris Y. Koli, SE.,MP. Selaku Wakil Dekan Fakultas Ekonomi Universitas Kristen Artha Wacana Kupang.
4. Ibu Alya Elita Sjioen, SE.,MM. Selaku Ketua Program Studi Manajemen Universitas Kristen Artha Wacana Kupang dan selaku Dosen Penasehat Akademik yang telah memberikan saran-saran dan bantuan selama penulis dibangku kuliah.

5. Bapak Jusuf Aboladaka, SE.,M.Si. Selaku pembimbing I yang telah membimbing serta memberikan saran kepada penulis dalam penyusunan skripsi.
6. Bapak Dedy Raidons Se'u, SE.,MM. Selaku pembimbing II yang telah membimbing serta memberikan saran kepada penulis dalam penyusunan skripsi.
7. Ibu Dr.Damaris Y.Koli,SE.,MP selaku penguji I yang telah memberi nasehat dan bersedia mau menguji skripsi yang saya tulis.
8. Bapak Jofret Umbu S. P. Djawang, S, AB.,MM selaku penguji II ang telah memberi nasehat dan bersedia mau menguji skripsi yang saya tulis.
9. Seluruh dosen pengajar, staf dan Pegawai Fakultas Ekonomi yang telah meluangkan waktu, tenaga, pikiran, serta dorongan dan memberikan arahan yang bermanfaat bagi penulis selama dibangku perkuliahan.
10. Teman-teman seangkatan dan semua pihak yang selalu memberikan dukungan dan motivasi kepada penulis dalam penyelesaian skripsi ini.

Penulis menyadari sepenuhnya penulisan skripsi ini jauh dari kesempurnaan, baik dilihat dari teknis dan isinya, sehingga saran dan kritik yang bersifat membangun sangat diperlukan penulis dalam menyempurnakan skripsi. Teriring salam dan doa penulis ucapkan banyak terima kasih.

Kupang, 19 Desember 2023

Melda Sarai Bolla

DAFTAR ISI

Halaman Judul	i
Lembar Pengesahan Skripsi	ii
Berita Acara Ujian Skripsi	iv
Surat Pernyataan Ujian Skripsi	v
Motto	vi
Persembahan	vii
Kata Pengantar	ix
Daftar Isi	xi
Daftar Tabel	xiv
Daftar Gambar	xv
Daftar Lampiran	xvi
Abstrak	xvii
BAB I PENDAHULUAN	1
1.1. Latar Belakang Masalah	1
1.2. Rumusan Masalah	7
1.3. Persoalan Penelitian	7
1.4. Tujuan Dan Kemanfaatan Penelitian	8
1.4.1. Tujuan Penelitian	8
1.4.2. Kemanfaatan Penelitian	9
BAB II LANDASAN TEORI	10
2.1. Laporan Keuangan	10
2.1.1. Pengerian Laporan Keuangan	10
2.1.2. Tujuan laporan Keuangan	11
2.1.3. Karakteristik Kualitatif Laporan Keuangan	13
2.1.4. Jenis Laporan Keuangan	15
2.2. Analisis Laporan Keuangan	17
2.2.1. Pengertian Analisis Laporan Keuangan	17
2.2.2. Tujuan Analisis Laporan keuangan	18
2.2.3. Prosedur Analisis Laporan Keuangan	19
2.2.4. Metode dan Teknik Analisis Laporan Keuangan	22

2.3. Analisis Rasio Keuangan	25
2.3.1. Pengertian Rasio Keuangan	25
2.3.2. Tujuan Rasio Keuangan	26
2.3.3. Bentuk-Bentuk Rasio Keuangan	26
2.4. Rasio Profitabilitas	28
2.4.1. Pengertian Rasio Profitabilitas.....	28
2.4.2. Tujuan dan Manfaat Rasio Profitabilitas	29
2.4.3. Faktor-Faktor Yang Mempengaruhi Rasio Profitabilitas	30
2.4.4. Jenis-Jenis Rasio Profitabilitas	30
2.5. Standar Industri Rasio Profitabilitas.....	32
2.6. Analisis Trend Linier dengan Metode <i>Least square</i>	32
2.6.1. Pengertian Analisis Trend	32
2.6.2. Jenis-Jenis Analisis Trend	33
2.7. Kinerja Keuangan	35
2.7.1. Pengertian Kinerja Keuangan	35
2.7.2. Pengertian Kinerja Keuangan	37
2.7.3. Prosedur Analisis Kinerja Keuangan	38
2.7.4. Hubungan Analisis Laporan Keuangan dengan Kinerja Keuangan Perusahaan	39
2.8. Konsep-Konsep Penelitian	40
2.8.1. Konsep Penelitian	40
2.9. Kerangka Dasar Pemikiran	41
BAB III METODE PENELITIAN	43
3.1. Populasi dan Sampel Penelitian.....	43
3.1.1. Populasi	43
3.1.2. Sampel	43
3.2. Teknik Pengumpulan Data	43
3.3. Teknik Pengumpulan Data	44
3.4. Teknik Analisis Data	44
3.4.1. Analisis Pendahuluan	44
3.4.2. Analisis Lanjutan	45

BAB IV ANALISIS DAN BAHASAN HASIL ANALISIS	47
4.1. Gambaran Obyek Penelitian	47
4.1.1. Sejarah Singkat PT Mayora Indah Tbk	47
4.1.2. Visi dan Misi Perusahaan	49
4.2. Analisis Pendahuluan	49
4.2.1. Rasio Profitabilitas	49
4.3. Analisis Lanjutan	57
4.3.1. Rasio Profitabilitas	57
a. <i>Gross profit margin</i>	57
b. <i>Net profit margin</i>	58
c. <i>Return on asset</i>	59
d. <i>Return on equity</i>	60
4.3.2. Trend perkembangan rasio profitabilitas	61
4.4. Hasil Bahasan Analisis	68
4.4.1. Rasio Profitabilitas	68
4.4.2. <i>Trend</i> Pendapatan Rasio Profitabilitas	71
 BAB V PENUTUP	 74
5.1. Kesimpulan	74
5.2. Implikasi Teoritis	75
5.3. Implikasi Terapan	79
 Daftar Pustaka	 82
 Lampiran	

DAFTAR TABEL

Tabel 1.1	Laporan Keuangan PT Mayora Indah, Tbk Tahun 2020-2020	4
Tabel 2.1	Standar industri rasio profitabilitas	32
Tabel 3.1	Indikator Empirik	44
Tabel 4.1	PT. Mayora Indah, Tbk Laba kotor dan Penjualan Tahun 2020-2022	50
Tabel 4.2.	PT. Mayora Indah, Tbk Laba bersih setelah pajak Dan Penjualan Tahun 2020-2022	52
Tabel 4.3.	PT. Mayora Indah, Tbk Laba bersih setelah pajak Dan Total aktiva Tahun 2020-2022	54
Tabel 4.4.	PT. Mayora Indah, Tbk Laba bersih setelah pajak Dan Total Ekuitas Tahun 2020-2022	56
Table 4.5.	Hasil Perhitungan <i>Gross Profit Margin</i> PT. Mayora Indah Tbk Yang Terdaftar Di Bursa Efek Indonesia 2020-2022	57
Table 4.6.	Hasil Perhitungan Net Profit Margin PT. Mayora Indah Tbk Yang Terdaftar Di Bursa Efek Indonesia 2020-2022	58
Table 4.7.	Hasil Perhitungan <i>Return On Asset</i> PT. Mayora Indah Tbk Yang Terdaftar Di Bursa Efek Indonesia 2020-2022	59
Table 4.8	Hasil Perhitungan <i>Return On Equity</i> PT. Mayora Indah Tbk Yang Terdaftar Di Bursa Efek Indonesia 2020-2022	61
Tabel 4.9.	Data perkembangan trend profitabilitas PT. Mayora Indah, Tbk Gross Profit Margin (GPM) Periode 2020-2022	62
Tabel 4.10.	Hasil Peramalan <i>Gross Profit Margin</i> (GPM)	63
Tabel 4.11.	Data perkembangan <i>trend</i> profitabilitas PT. Mayora Indah, Tbk <i>Neet Profit Margin</i> (NPM)	64
Tabel 4.12.	Hasil Peramalan <i>Neet Profit Margin</i> (NPM)	64
Tabel 4.13.	Data perkembangan <i>trend</i> profitabilitas PT. Mayora Indah, Tbk <i>Return On Asset</i> (ROA)	65
Tabel 4.14.	Hasil Peramalan <i>Return On Asset</i> (ROA)	65
Tabel 4.15.	Data perkembangan <i>trend</i> profitabilitas PT. Mayora Indah, Tbk <i>Return On Equity</i> (ROE)	66
Tabel 4.16.	Hasil Peramalan <i>Return On Equity</i> (ROE)	67

DAFTAR GAMBAR

Gambar 2.1. Kerangka Pikir	42
----------------------------------	----

DAFTAR LAMPIRAN

Lampiran 1. Laporan Keuangan	86
Lampiran 2. Tabulasi Data	92
Lampiran 3. Perhitungan <i>Trend</i> Pendapatan	93
Lampiran 4. Kartu Konsultasi	94