

SKRIPSI

**ANALISIS PERKEMBANGAN KINERJA KEUANGAN PADA
PERUSAHAAN INDUSTRI SEMEN YANG TERDAFTAR DI BURSA
EFEK INDONESIA TAHUN ANGGARAN 2017-2021**



NAMA : OKTAVIANY ROSMIATI WARGO

NIM : 19190374

PROGRAM STUDI : AKUNTANSI

JALUR MINAT : AKUNTANSI KEUANGAN

FAKULTAS : EKONOMI

**FAKULTAS EKONOMI
PROGRAM STUDI AKUNTANSI
UNIVERSITAS KRISTEN ARTHA WACANA
KUPANG
2023**

PENGESAHAN

**ANALISIS PERKEMBANGAN KINERJA KEUANGAN PADA
PERUSAHAAN INDUSTRI SEMEN YANG TERDAFTAR DI BURSA
EFEK INDONESIA TAHUN ANGGARAN 2018-2021**

**OKTAVIANY ROSMIATI WARGO
19190374**



Mengetahui,

Pembimbing I


Jusuf Aboladaka, SE., M.Si
NIDN: 1506016701

Pembimbing II


Yuningsih Nita Christiani, SST., M. Ak
NIDN: 0801068902

**Disahkan Oleh
Wakil Dekan Bidang Akademik**




Dr. Dauri Y. Koli, SE., MP
NIDN: 0814076202

SKRIPSI

**ANALISIS PERKEMBANGAN KINERJA KEUANGAN PADA PERUSAHAAN
INDUSTRI SEMEN YANG TERDAFTAR DI BURSA EFEK INDONESIA TAHUN
ANGGARAN 2017-2022**

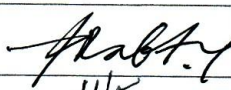

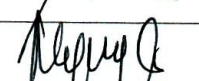

Di persiapan dan di susun oleh:

OKTAVIANY ROSMIATI WARGO
19190374



Telah Di Pertahankan Di Depan Penguji
Pada Hari/Tanggal: Selasa, 06 Februari 2024

SUSUNAN DEWAN PENGUJI

Penguji utama	Drs, Robert Alex Serang, M. Si	
Penguji anggota	Herny C. Fanggidae, SE.,M. Ak	
Pembimbing I	Jusuf Aboladaka, SE.,M. Si	
Pembimbing II	Yuningsih Nita Christiani, SST., M.Ak	

Skripsi Ini Telah Di Terima Sebagai Sala Satu Persyaratan
Untuk Memperoleh Gelar Sarjana Akuntansi



Ketua Program Studi Akuntansi


Yuningsih N. Christiani, Sst., M.Ak

NIDN : 0801063902


LEMBAR PENGESAHAN

**ANALISIS PERKEMBANGAN KINERJA KEUANGAN PADA PERUSAHAAN
INDUSTRI SEMEN YANG TERDAFTAR DI BURSA EFEK INDONESIA TAHUN
ANGGARAN 2017-2022**

OKTAVIANY ROSMIATI WARGO
19190374

MENYETUJUI

Pembimbing I


Jusuf Aboladaka, SE., M.Si
NIDN. 0805058404

Pembimbing II


Yuningsih NitaChristiani, SST., M.Ak
NIDN. 0801068902


PENGESAHAN

Dekan Fakultas Ekonomi



SE., M. Si
NIDN : 0805056801

Ketua Program Studi Akuntansi


Yuningsih N.Christiani SST.,M.Ak
NIDN : 0801068902

**FAKULTAS EKONOMI
PROGRAM STUDI AKUNTANSI
UNIVERSITAS KRISTEN ARTHA WACANA
KUPANG
2023**



UNIVERSITAS KRISTEN ARTHA WACANA KUPANG
FAKULTAS EKONOMI
Jln. Adisucipto Telp (0380) 881313 Oesapa – Kupang

BERITA ACARA UJIAN SKRIPSI

Pada hari ini Selasa Tanggal 06 Februari 2024 telah dilaksanakan Ujian Skripsi tingkat Sarjana (S1) atas nama:

Nama : Oktaviani Rosmiati Wargo
TTL : Ruteng, 31 Maret 1995
NIM : 19190374
Fakultas/Progdi : Ekonomi/Akuntansi
Judul : Analisis Perkembangan Kinerja Keuangan Pada Perusahaan Industri Semen Yang Terdaftar di Bursa Efek Indonesia Tahun Anggaran 2017-2022
Pembimbing I : Jusuf Aboladaka, SE.,M.Si
Pembimbing II : Yuningsih N Christiani, SSt.,M.Ak
Dengan hasil sebagai berikut :

Nama Penguji	Status Penguji	Nilai Awal	Bobot	Nilai Akhir
Drs. Robert A Serang,M.Si	Utama	78	X 40%	31,2
Herny C Fanggidae, SE.,M.Ak	Anggota	78	X 20%	15,6
Jusuf Aboladaka, SE.,M.Si	Anggota	80	X 20%	16
Yuningsih N Christiani, SSt.,M.Ak	Anggota	80	X 20%	16
Total Nilai yang diperoleh: 78,8				
Nilai Aksara: A- (MEMUASKAN)				

Kupang, 06 Februari 2024
Dekan Fakultas Ekonomi UKAW



Hermyn B. Hina, SE., M.Si
NIDN. 0825056801

MOTTO

**“ PAKAILAH FIRMAN TUHAN KETIKA LOGIKA DAN PERASAAN
TAK MAMPU MEMBUAT KEPUTUSAN. FIRMAN-MU ITU PELITA
BAGI KAKIKU DAN TERANG BAGI JALANKU”**

(Mazmur 119: 105)

PERSEMBAHAN

Dengan penuh rasa syukur dan terima kasih yang sebesar-besarnya kepada Tuhan Yesus, yang selalu menjaga dan melindungi serta memberikan kekuatan, hikmat dan akal budi bagi penulis selama berstudi di Universitas Kristen Artha Wacana Kupang.

Dengan penuh rasa hormat dan kerendahan hati, karya ini saya persembahkan kepada :

1. Tuhan Yesus dan Bunda Maria yang dengan segala berkat dan bimbingannya sehingga penulis diberikan kekuatan, kesabaran, kesehatan, dan kemampuan yang baik dalam menyelesaikan skripsi ini.
2. Orang tua tercinta, Bapak Yohanes Berchmans Jositen Sawargo dan Ibu Emilia Seni Maryati, yang selalu mendokan, menguatkan, mendukung, dan memberikan motivasi kepada penulis sehingga dapat menyelesaikan skripsi ini.
3. Kepada Suami tercinta Arnaldo Kiuk, anak, adik-adik, dan semua keluarga yang tidak dapat disebutkan satu persatu,teman-teman kos NOVALINI OEBA yang selalu mendoakan dan mendukung serta memberikan semangat kepada penulis.
4. Dosen pembimbing, Bapak Jusuf Aboladaka,SE.,M.Si dan Ibu Yuningsih Nita Christiani,SST.,M.Ak , yang selalu memberikan dukungan, semangat, motivasi dan saran-saran bagi penulis selama penulisan skripsi.
5. Dosen penasehat Akademik Ibu Yuningsih Nita Christiani,SST.,M.Ak
6. Dosen penguji Bapak Drs.Robert Alex Serang,M.Si dan Ibu Herny Constantia Fanggidae,SE.M.Ak
7. Seluruh dosen fakultas ekonomi terkhusus dosen program studi Akuntansi yang telah memberikan ilmu dan memotivasi penulis sampai berhasil
8. Almamater tercinta Universitas Kristen Artha Wacana Kupang

KATA PENGANTAR

Puji dan syukur Penulis panjatkan kehadiran Tuhan Yang Maha Kuasa karena atas bimbingan dan tuntunan tangannya kasih-Nyalah penulis dapat berhasil menyelesaikan studi dan penyusunan skripsi ini dengan baik.

Adapun Judul skripsi ini “**Analisis Perkembangan Kinerja Keuangan Pada Perusahaan Industri Semen Yang Terdaftar Di Bursa Efek Indonesia Tahun Anggaran 2017-2022**”. Selama penelitian sampai penyusunan skripsi ini penulis telah memperoleh banyak dukungan baik moril maupun material dari berbagai pihak yang sangat membantu dan memotivasi penulis dalam penyelesaian skripsi, untuk itu pada kesempatan ini dengan penuh rasa syukur penulis mengucapkan limpah terima kasih kepada :

1. Kepada Bapak Prof.Dr.Godlief F.Neonufa,MT, selaku Rektor Universitas Kristen Artha Wacana Kupang.
2. Kepada Ibu Hermin B.Hina, SE, M.Si, selaku dekan fakultas ekonomi UKAW Kupang.
3. Kepada Ibu Dr. Damaris Y.Koli SE.,MP, selaku wakil dekan 1 Fakultas Ekonomi UKAW Kupang.
4. Ibu Yuningsih Nita Christiani,SST.,M.Ak, selaku ketua jurusan Akuntansi.
5. Ibu Yuningsih Nita Christiani,SST.,M.Ak, selaku pembimbing 2 Dan Bapak Jusuf Aboladaka, SE, M.Si selaku pembimbing 1, yang telah membimbing serta memberikan saran-saran kepada penulis dalam penulisan skripsi ini.
6. Seluruh Staf Dosen Fakultas Ekonomi yang telah mengajar dan mendidik penulis selama di bangku pendidikan.

7. Kepada seluruh staf dan tata usaha Fakultas Ekonomi yang membantu dalam mengurus berkas dan surat-surat yang di perlukan.

Akhir kata, penulis menyadari bahwa skripsi yang di tulis ini masih banyak kekurangan, oleh karena itu, penulis membutuhkan saran demi kebaikan skripsi ini, kiranya skripsi ini dapat bermanfaat bagi penulis maupun pembaca.

Kiranya Tuhan Yesus Memberkati Dan Melindungi Kita Semua,
SYALOM....

Kupang, Januari 2024

Penulis

ABSTRAK

ANALISIS PERKEMBANGAN KINERJA KEUANGAN PADA PERUSAHAAN INDUSTRI SEMEN YANG TERDAFTAR DI BURSA EFEK INDONESIA TAHUN ANGGARAN 2017-2022

Oleh :

OKTAVIANY ROSMIATI WARGO (19190374)

Bidang keuangan merupakan bidang yang sangat penting dalam suatu perusahaan. Banyak perusahaan yang berskala besar atau kecil, akan mempunyai perhatian yang besar di bidang keuangan, terutama dalam perkembangan dunia yang semakin maju, persaingan antara satu perusahaan dengan perusahaan lain sangat ketat, belum lagi kondisi perekonomian yang tidak menentu menyebabkan banyak perusahaan yang tiba-tiba mengalami kebangkrutan. Oleh karena itu, agar perusahaan dapat bertahan atau bahkan bisa tumbuh dan berkembang perusahaan harus mencermati kondisi dan kinerja. Untuk mengetahui dengan tepat bagaimana kondisi dan kinerja perusahaan maka diperlukan suatu analisis yang tepat.

Media yang dapat dipakai untuk menilai kinerja perusahaan adalah laporan keuangan. Laporan keuangan hasil pengumpulan dan pengolahan data keuangan yang disajikan dalam bentuk laporan keuangan atau ikhtisar lainnya yang sehingga dapat digunakan untuk membantu para pemakai di dalam menilai kinerja perusahaan sehingga dapat mengambil keputusan yang tepat. Laporan keuangan digunakan oleh manajer untuk meningkatkan kinerja, oleh kreditur untuk mengevaluasi kemungkinan dibayarnya pinjaman, dan oleh pemegang saham untuk meramalkan laba, dividen dan harga saham.

Untuk menilai kinerja keuangan, diperlukan beberapa tolok ukur. Tolok ukur yang sering digunakan adalah Rasio atau indek, yang menghubungkan dua data keuangan satu dengan yang lainnya. Analisis dan interpretasi dari macam-macam rasio dapat memberikan pandangan yang lebih baik tentang kinerja perusahaan dibandingkan analisis yang hanya berdasarkan atas data keuangan sendiri-sendiri yang tidak berbentuk rasio.

Tujuan dari penelitian untuk mengetahui dan menganalisis perkembangan kinerja keuangan perusahaan industri semen yang terdaftar di BEI tahun anggaran 2017-2022.

Metode analisis yang digunakan dalam penelitian ini adalah analisis deskriptif kuantitatif, yaitu suatu metode analisis data yang dilakukan dengan cara mengumpulkan data dalam bentuk angka-angka untuk kemudian diolah dan dianalisis dengan menggunakan rasio keuangan sebagai berikut: 1) Rasio Likuiditas, yaitu rasio yang digunakan untuk mengukur kemampuan likuiditas jangka pendek perusahaan dengan melihat aktiva lancar perusahaan relatif terhadap hutang lancarnya. 2) Rasio Solvabilitas, yaitu rasio untuk mengukur kemampuan perusahaan memenuhi kewajiban-kewajiban jangka pendek maupun jangka panjangnya. 3) Rasio Aktivitas, yaitu mengukur sejauh mana efektivitas manajemen perusahaan dalam mengelola aset-asetnya. 4) Rasio Profitabilitas, yaitu kemampuan perusahaan untuk menghasilkan laba pada periode tertentu.

Populasi dalam penelitian ini adalah 5 perusahaan dalam kelompok industri semen yang terdaftar di Bursa Efek Indonesia dan sampel dalam penelitian ini adalah laporan keuangan perusahaan industri semen yang terdaftar di Bursa Efek Indonesia tahun anggaran 2017-2022.

Hasil penelitian dapat disimpulkan bahwa kinerja keuangan merupakan pencapaian prestasi perusahaan pada satu periode yang menggambarkan suatu kondisi kesehatan keuangan perusahaan dengan indikator likuiditas, solvabilitas, dan profitabilitas.

Kata kunci : Kinerja keuangan dan keuangan perusahaan

DAFTAR ISI

HALAMAN JUDUL	i
LEMBAR PENGESAHAN	ii
LEMBAR PERNYATAAN	iii
MOTTO	iv
PEREMBAHAN	v
KATA PENGANTAR.....	iv
ABSTRAK	vii
DAFTAR ISI	viii
DAFTAR TABEL	xi
DAFTAR GAMBAR	xiv
BAB I PENDAHULUAN	1
1.1. Latar Belakang	1
1.2. Masalah Penelitian	8
1.3. Persoalan Penelitian	10
1.4. Tujuan dan Manfaat Penelitian	10
BAB II TINJAUAN PUSTAKA	12
2.1. Landasan Teori	12
2.1.1 Kinerja Keuangan	12
2.1.2 Laporan Keuangan	15
2.2. Konsep Penelitian	21
2.2.1 Rasio Keuangan	21
2.2.2 Bursa Efek Indonesia	27

2.3 Penelitian Terdahulu	29
2.4 Kerangka Dasar Pemikiran	31
BAB III METODE PENELITIAN	34
3.1. Populasi dan Sampel Penelitian	34
3.2. Teknik Pengumpulan Data	34
3.3 Skala Pengukuran Konsep	35
3.4 Teknik Analisis Data	35
BAB IV ANALISIS DAN BAHASAN HASIL ANALISIS	41
4.1 Objek Penelitian	41
4.1.1 Sejarah Singkat Bursa Efek Indonesia	41
4.2 Analisis Pendahuluan	47
4.2.1 Holcim Indonesia Tbk	47
4.2.2 Indocemen Tunggal Prakarsa Tbk	71
4.2.3 Semen Batu Raja Tbk	96
4.2.4 Semen Indonesia	120
4.2.5 Wijaya Karya Beton Tbk	145
BAB V PENUTUP	171
5.1. Kesimpulan	171
5.2. Implikasi Teori	175
5.3 Implikasi Terapan	176
DAFTAR PUSTAKA	177

DAFTAR TABEL

Tabel 1.1 Laporan Neraca Pt. Semen yang terdaftar di Bursa Efek Indonesia tahun anggaran 2017-2022	6
Tabel 2.1 Kriteria/Standar penilaian Kinerja Keuangan	27
Tabel 3.1 Industri Semen Yang Terdaftar Di Bursa Efek Indonesia	34
Tabel 3.2 Skala Pengukuran	35
Tabel 3.3 Kriteria/Standar Penilaian Kinerja Keuangan	40
Tabel 4.1 Rasio Lancar	49
Tabel 4.2 Rasio Cepat	53
Tabel 4.3 Debt Equity Ratio	56
Tabel 4.4 Debt Ratio	60
Tabel 4.5 Perputaran Persediaan	63
Tabel 4.6 Profit Margin	67
Tabel 4.7 Return On Asset	70
Tabel 4.8 Rasio Lancar	74
Tabel 4.9 Rasio Cepat	78
Tabel 4.10 Debt Equity Ratio	81
Tabel 4.11 Debt Ratio	84
Tabel 4.12 Perputaran Persediaan	88
Tabel 4.13 Profit Margin	91
Tabel 4.14 Return On Asset	95
Tabel 4.15 Rasio Lancar	98
Tabel 4.16 Rasio Cepat	102

Tabel 4.17 Debt Equity Ratio	105
Tabel 4.18 Debt Ratio	109
Tabel 4.19 Perputaran Persediaan	112
Tabel 4.20 Profit Margin	115
Tabel 4.21 Return On Asset	119
Tabel 4.22 Rasio Lancar	122
Tabel 4.23 Rasio Cepat	126
Tabel 4.24 Debt Equity Ratio	130
Tabel 4.25 Debt Ratio	133
Tabel 4.26 Perputaran Persediaan	137
Tabel 4.27 Profit Margin	140
Tabel 4.28 Return On Asset	144
Tabel 4.29 Rasio Lancar	148
Tabel 4.30 Rasio Cepat	152
Tabel 4.31 Debt Equity Ratio	155
Tabel 4.32 Debt Ratio	159
Tabel 4.33 Perputaran Persediaan	162
Tabel 4.34 Profit Margin	166
Tabel 4.35 Return On Asset	169

DAFTAR GAMBAR

Gambar 2.1 Kerangka Dasar Pemikiran	33
Gambar 4.1 Hasil Perhitungan Rasio Lancar	50
Gambar 4.2 Hasil Perhitungan Rasio Cepat	54
Gambar 4.3 Hasil Perhitungan DER	57
Gambar 4.4 Hasil Perhitungan Debt Ratio	61
Gambar 4.5 Hasil Perhitungan Persediaan	64
Gambar 4.6 Hasil Perhitungan <i>Profit Margin</i>	68
Gambar 4.7 Hasil Perhitungan ROA	71
Gambar 4.8 Hasil Perhitungan Rasio Lancar	75
Gambar 4.9 Hasil Perhitungan Rasio Cepat	79
Gambar 4.10 Hasil Perhitungan DER	82
Gambar 4.11 Hasil Perhitungan Debt Ratio	85
Gambar 4.12 Hasil Perhitungan Persediaan	89
Gambar 4.13 Hasil Perhitungan <i>Profit Margin</i>	92
Gambar 4.14 Hasil Perhitungan ROA	96
Gambar 4.15 Hasil Perhitungan Rasio Lancar	99
Gambar 4.16 Hasil Perhitungan Rasio Cepat	103
Gambar 4.17 Hasil Perhitungan DER	106
Gambar 4.18 Hasil Perhitungan Debt Ratio	110
Gambar 4.19 Hasil Perhitungan Persediaan	113
Gambar 4.20 Hasil Perhitungan <i>Profit Margin</i>	116
Gambar 4.21 Hasil Perhitungan ROA	120

Gambar 4.22 Hasil Perhitungan Rasio Lancar	123
Gambar 4.23 Hasil Perhitungan Rasio Cepat	127
Gambar 4.24 Hasil Perhitungan DER	131
Gambar 4.25 Hasil Perhitungan Debt Ratio	134
Gambar 4.26 Hasil Perhitungan Persediaan	138
Gambar 4.27 Hasil Perhitungan <i>Profit Margin</i>	141
Gambar 4.28 Hasil Perhitungan ROA	145
Gambar 4.29 Hasil Perhitungan Rasio Lancar	149
Gambar 4.30 Hasil Perhitungan Rasio Cepat	153
Gambar 4.31 Hasil Perhitungan DER	156
Gambar 4.32 Hasil Perhitungan Debt Ratio	160
Gambar 4.33 Hasil Perhitungan Persediaan	163
Gambar 4.34 Hasil Perhitungan <i>Profit Margin</i>	167
Gambar 4.35 Hasil Perhitungan ROA	170

DAFTAR LAMPIRAN

Lampiran 1.1 Laporan Keuangan	178
-------------------------------------	-----