

SKRIPSI
ANALISIS PENGARUH CURRENT RATIO, RETURN ON ASSET, DEBT
TO EQUITY RATIO TERHADAP RETURN SAHAM PADA
PERUSAHAAN TELEKOMUNIKASI YANG TERDAFTAR DI BURSA
EFEK INDONESIA

RIA MERCIANA TUPU

19410078

SKRIPSI

Diajukan Kepada Fakultas Ekonomi
Guna Memenuhi Untuk Sebagian Dari
Persyaratan-Persyaratan Mencapai
Gelar Sarjana Manajemen



FAKULTAS EKONOMI
UNIVERSITAS KRISTEN ARTHA WACANA
KUPANG
2023

LEMBARAN PENGESAHAN
SKRIPSI
ANALISIS PENGARUH CURRENT RASIO, RETURN ON ASSET DAN DEBT TO EQUITY RASIO TERHADAP RETURN SAHAM PADA PERUSAHAAN TELEKOMUNIKASI YANG TERDAFTAR DI BURSA EFEK INDONESIA



DISUSUN OLEH

NAMA : RIA MERCIANA TUPU
NIM : 19410078
JALUR MINAT : MANAJEMEN KEUANGAN

Mengetahui

Pembimbing I

Frankie J. Salean, SE., MP
NIDN: 0812066401

Pembimbing II

Maromi M. Mbate, SE., M.Sc
NIDN: 0804087601

Mengesahkan
Dekan I



Dr. Daimah Y. Koli, SE., MP
NIDN: 0814076202

LEMBAR PENGESAHAN SKRIPSI
ANALISIS PENGARUH CURRENT RATIO, RETURN ON ASSET, DEBT
TO EQUITY RATIO TERHADAP RETURN SAHAM PADA
PERUSAHAAN TELEKOMUNIKASI YANG TERDAFTAR DI BURSA
EFEK INDONESIA

RIA MERCIANA TUPU

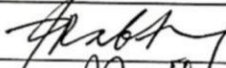



19410078



Telah dipertahankan didepan penguji

Pada tanggal 06 desember 2023


SUSUNAN DEWAN PENGUJI

Penguji Utama	Drs. Robert A. Serang, M.Si	
Penguji Anggota	Yudith F. Lerrick, SE.,MM	
Penguji Anggota/ Pembimbing I	Frankie J. Salean, SE.,MP	
Penguji Anggota/ Pembimbing II	Maromi M. Mbate, SE., M.Sc	

Skripsi Telah Diterima Sebagai Salah Satu Persyaratan Untuk Memperoleh

Gelar Sarjana Manajemen



Ketua program studi

 (Alva Ehta Sijoen, SE.,MM)
 NIDN: 0831018301



UNIVERSITAS KRISTEN ARTHA WACANA KUPANG
FAKULTAS EKONOMI
Jln. Adisucipto Telp (0380) 881313 Oesapa – Kupang

SURAT PERNYATAAN UJIAN SKRIPSI

Yang bertanda tangan di bawah ini :

Nama : Ria Merciana Tupu
Nim : 19410078
Program Studi : Manajemen


Dengan ini menyatakan bahwa skripsi yang saya buat dengan judul : “Analisis Pengaruh Current Rasio ,Return On Asset Dan Debd To Equity Rasio Terhadap Return Saham Pada Perusahaan Telekomunikasi Yang terdaftar Di Bursa Efek Indonesia ”, yang diusulkan dalam skema penelitian skripsi untuk tahun akademik 2022/2023 bersifat original dan belum pernah diteliti oleh peneliti lain /peneliti sebelumnya.

Bilamana dikemudian hari ditemukan ketidak sesuaian dengan pernyataan ini, maka saya bersedia dituntut dan proses sesuai dengan ketentuan yang berlaku.

Demikian pernyataan ini dibuat dengan sesungguhnya dan sebenar-benarnya.

Kupang, 12 Juli 2023

Mengetahui
Dekan,


Jusuf Aboladaka, SE.,M.Si
NIDN : 1506016701

Yang Menyatakan



Ria Merciana Tupu
NIM :19410078



UNIVERSITAS KRISTEN ARTHA WACANA KUPANG
FAKULTAS EKONOMI
Jln. Adisucipto Telp (0380) 881313 Oesapa Kupang

BERITA ACARA UJIAN SKRIPSI

Pada hari ini Kamis Tanggal 6 Desember 2023 telah dilaksanakan Ujian Skripsi tingkat Sarjana (S1) atas nama:

Nama : Ria Merciana Tupu
TTL : Kupang, 29 Mei 2000
NIM : 19410078
Jurusan/Progdi : Manajemen
Judul : Analisis Pengaruh Current Rasio, Return On Asset Dan Debt To Equity Ratio Terhadap Return Saham Pada Perusahaan Telekomunikasi Yang Terdaftar Di Bursa Efek Indonesia


Pembimbing I : Frankie Jan Salean, SE.,MP

Pembimbing II : Maromi M. Mbate, SE., M.Sc

Dengan hasil sebagai berikut:

Nama Penguji	Status Penguji	Nilai Awal	Bobot	Nilai Akhir
Drs. Robert A. Serang, M.Si	Utama	78	X 40%	31.2
Yudith F. Lerrick, SE.,MM	Anggota	78	X 20%	15.6
Frankie J. Salean, SE.,MP	Anggota	80.6	X 20%	16.1
Maromi M. Mbate, SE., M.Sc	Anggota	82	X 20%	16.4
Total Nilai yang diperoleh: 79.32				
Nilai Aksara: A- (MEMUASKAN)				

Kupang, 6 Desember 2023
Dekan Fakultas Ekonomi UKAW


Jusuf Aboladaka, SE., M.Si
NIDN. 1506016701

MOTTO

“Dan apa saja yang kamu minta dalam doa dengan penuh kepercayaan, kamu akan menerimanya”.

(Matius 21:22)

PERSEMBAHAN

Skripsi ini saya persembahkan kepada:

1. Tuhan Yesus Kristus karena atas berkat dan pimpinan tuntunanNya penulis dapat menyelesaikan skripsi dengan baik.
2. Kedua orang tua tercinta, Bapak Otnial Tupu Dan Mama Norveby Meda yang selalu mendoakan, menguatkan, mendukung, memotivasi, dan berjerih lelah untuk keberhasilan saya dan yang menjadi alasan terbesar saya untuk menyelesaikan skripsi ini.
3. Untuk kakak linda tupu dan ketiga adik saya nona tupu, aqilah tupu okrando tupu, dan seluruh keluarga yang tidak dapat disebutkan satu persatu yang selalu mendoakan, mendukung dan menjadi semangat saya
4. Untuk dosen pembimbing bapak frankie J. Salean SE.,MP dan ibu Maromi M. Mbate,SE.,M,SC yang selalu sabar memberikan bimbingan dan motivasi kepada saya mengerjakan skripsi ini hingga selesai.
5. Untuk sahabat Dhea Boimau yang selalu mendukung dan memotivasi saya dalam mengerjakan skripsi.
6. Untuk Teman Rekan seperjuangan Manajemen B19 dan Keuangan 2019 yang selalu memberikan dukungan semangat dan motivasi bagi saya.
7. Almamater Tercinta Universitas Kristen Artha Wacana Kupang.

KATA PENGANTAR

Puji Syukur Kepada Tuhan Yang Maha Esa, karena atas berkat dan kasih setia-Nya, penulis dimampukan oleh-Nya untuk menyelesaikan skripsi dengan judul: analisis pengaruh *Current Rasio*, *Return On Asset*, *Debt To Equity Rasio* Terhadap Return Saham Pada Perusahaan Telekomunikasi Yang Terdaftar Di Bursa Efek Indonesia untuk memenuhi salah satu persyaratan Gelar Sarjana Manajemen pada Fakultas Ekonomi, Universitas Kristen Artha Wacana Kupang. Penulis menyadari bahwa ketika ingin mencapai suatu tujuan tentunya memerlukan kerja keras dan pengorbanan yang tulus, meskipun dalam penyelesaian penulisan skripsi ini penulis mengalami berbagai kesulitan, hambatan dan tantangan. Namun, akhirnya tulisan ini dapat terselesaikan oleh penulis yang tentunya juga berkat bantuan dari berbagai pihak baik secara langsung maupun tidak langsung. Oleh karena pada kesempatan ini, penulis ingin mengucapkan limpah terima kasih kepada:

1. Bapak Prof.Dr.Ir. Godlief Frederik Neonufa, MT.,selaku Rektor Universitas Kristen Artha Wacana Kupang.
2. Bapak Jusuf Aboladaka, SE.,M.Si selaku Dekan Fakultas Ekonomi Universitas Kristen Artha Wacana Kupang.
3. Ibu Dr, Damaris Y. Koli, SE.,MP, selaku Wakil Dekan 1 Fakultas Ekonomi Universitas Kristen Artha Wacana Kupang.
4. Ibu Alya Elita Sjoen, SE., MM, selaku ketua program studi Manajemen.
5. Bapak Zet Ena SE., MM selaku Dosen Pembimbing Akademik yang telah membimbing penulis selama penulis dibangku kuliah.

6. Bapak Frankie J.Salean, SE.,MP selaku Pembimbing I. Terima kasih sudah membimbing penulis dan memberikan solusi serta arahan dalam menyelesaikan skripsi.
7. Ibu Maromi M. Mbate, SE.,M,SC selaku pembimbing II. Terima kasih sudah membimbing dan memberikan solusi serta arahan dalam menyelesaikan skripsi.
8. Bapak Drs.Robert A Serang, M Si selaku penguji Utama Ibu Yudith F. Lerrick SE.,MM selaku penguji II/anggota yang sudah memberikan masukan bagi penulis.
9. Seluruh Staf Dosen Fakultas Ekonomi Universitas Kristen Artha Wacana Kupang yang telah mengajarkan dan mendidik penulis selama dibangku kuliah.
10. Teman-teman angkatan 2019 Manajemen kelas A serta kakak-kakak dan adik-adik Mahasiswa Fakultas Ekonomi yang secara langsung maupun tidak langsung membantu penulis dalam menyelesaikan skripsi.
11. Orang tua tercinta, Bapak Otnial Tupu Dan Mama Norveby Meda yang selalu mendoakan, menguatkan, mendukung, memotivasi, dan berjerih lelah untuk keberhasilan saya dan yang menjadi alasan terbesar saya untuk menyelesaikan skripsi ini.
12. Untuk Kakak Linda Tupu dan ketiga adik saya Nona Tupu, Aqilah Tupu , Okrando Tupu, dan seluruh keluarga yang tidak dapat disebutkan satu persatu yang selalu mendoakan, mendukung dan menjadi semangat saya
13. Teman Terbaik Dhea Boimau yang selalu membantu dan mensupport penulis.

14. Almamater tercinta Universitas Kristen Artha Wacana, Fakultas Ekonomi, Program Studi Manajemen.

Akhir kata penulis menyadari bahwa skripsi yang ditulis ini masih terdapat kekurangan dan jauh dari kesempurnaan. Oleh karena itu, penulis membutuhkan saran demi kebaikan skripsi ini. Kiranya skripsi ini dapat bermanfaat, khususnya bagi penulis sendiri dan bagi pembaca. Terimakasih.

Kupang, Juli 2023

Penulis

Ria Merciana Tupu

DAFTAR ISI

HALAMAN JUDUL

LEMBAR PENGESAHAN SKRIPSI	ii
LEMBAR PENGESAHAN SKRIPSI	iii
SURAT PERNYATAAN UJIAN SKRIPSI	iv
BERITA ACARA	v
MOTTO	vi
PERSEMBAHAN	vii
KATA PENGANTAR	viii
DAFTAR ISI	xi
DAFTAR TABEL	xiv
DAFTAR GAMBAR	xv
DAFTAR LAMPIRAN	xvi
ABSTRAK	xvii

BAB I PENDAHULUAN

1.1 Latar Belakang Masalah	1
1.2 Rumusan Masalah Penelitian	5
1.3 Persoalan Penelitian	5
1.4 Tujuan dan Kemanfaatan Penelitian	5

BAB II LANDASAN TEORI

2.1 Landasan Teori	7
2.1.1 Current Ratio	7
2.1.2 Return on asset	9
2.1.3 Debt to equity rasio	11
2.1.4 Return saham	14
2.2 Konsep Penelitian	17

2.2.1 konsep indicator empirip dan skala pengukuran konsep	17
2.2.2 kerangka berpikir dan hipotesis	18
BAB III METODE PENELITIAN	
3.1 Populasi dan Sampel Penelitian	21
3.1.1 Populasi	21
3.1.2 Sampel	21
3.2 Teknik Pengumpulan Data	22
3.4 Teknik Analisis Data	22
3.4.1 Analisis Pendahuluan	22
3.4.1 Analisis Lanjutan	23
BAB IV ANALISIS DAN BAHASAN HASIL ANALISIS	
4.1 Gambaran Objek Penelitian	25
4.1.1 Aktifa Lancar	25
4.1.2 Utang Lancar	26
4.1.3 Laba Bersih	26
4.1.4 Total Asset	27
4.1.5 Total Hutang	28
4.1.6 Ekuitas	29
4.2 Analisis Pendahuluan	30
4.2.1 Current Ratio	31
4.2.2 Return On Asset	32
4.2.3 Debt To Equity Ratio	33
4.2.4 Return Saham	35
4.3 Analisis Lanjutan	37
4.3.1 Analisis Linear Berganda	37
4.3.2 Uji Hipotesis	39
4.3.2.1 Uji t (Uji Persial)	39
4.3.2.2 Uji F (Uji Simultan)	40
4.3.3 Koefisien Determinasi (R ²)	41
4.4 Bahasan Hasil Analisis	41

4.4.1 Pengaruh Current Ratio Terhadap Return Saham	42
4.4.2 Pengaruh Return On Asset Terhadap Return Saham	42
4.4.3 Pengaruh Debt To Equity Ratio Terhadap Return Saham	43
4.4.4 Pengaruh Current Ratio, Return On Asset , Dan Debt To Equity Ratio Terhadap Return Saham	43
BAB V PENUTUP	
5.1 Kesimpulan	45
5.2 Implikasi Teoritis	45
5.3 Implikasi Terapan.....	47
DAFTAR PUSTAKA	48
LAMPIRAN	50

DAFTAR TABEL

Tabel 1.1 Perkembangan Return Saham Perusahaan Sub Sektor Telekomunikasi	3
Tabel 2.1 Konsep, Indikator Empirik Dan Skala Pengukuran Konsep	18
Tabel 4.1 Aktifa Lancar Perusahaan Telekomunikasi	25
Tabel 4.2 Hutang Lancar Perusahaan Telekomunikasi	26
Tabel 4.3 Laba Bersih Perusahaan Telekomunikasi	27
Tabel 4.4 Total Asset Perusahaan Telekomunikasi	28
Tabel 4.5 Total Hutang Perusahaan Telekomunikasi	29
Tabel 4.6 Ekuitas Perusahaan Telekomunikasi	30
Tabel 4.7 Hasil Perhitungan Current Ratio	31
Table 4.8 Hasil Perhitungan Return On Asset	33
Table 4.9 Hasil Perhitungan Debt To Equity Ratio	34
Table 4.10 Hasil Perhitungan Return Saham	35
Table 4.11 Analisis Linear Berganda	36
Table 4.12 Uji Persial	39
Table 4.13 Uji Simultan	40
Table 4.14 Koefisien Determinasi	41

DAFTAR GAMBAR

Gambar 2.1 Kerangka Dasar Berpikir	19
---	-----------

DAFTAR LAMPIRAN

1. Tabulasi Data Aktifa Lancar, Hutang Lancar, Laba Bersih, Total Asset, Total Hutang, Dan Ekuitas Tahun 2018-2022	50
2. Tabulasi Data CR, ROA, DER, Dan Return Saham	56
3. Lampiran Data Hasil	60
4. Lampiran Kartu Konsul	61