

**ANALISIS KINERJA PERUSAHAAN BERDASARKAN LAPORAN ARUS KAS  
DAN PERUBAHAN MODAL PADA PERUSAHAAN SUB-SEKTOR  
MAKANAN DAN MINUMAN YANG TERDAFTAR DI BURSA EFEK  
INDONESIA**

**CONSTANTINA TAVARES**

**18190250**

**SKRIPSI**

Diajukan kepada Fakultas Ekonomi

Guna memenuhi sebagian dan Persyaratan-persyaratan

untuk mencapai Gelar Sarjana Ekonomi



**FAKULTAS EKONOMI**

**UNIVERSITAS KRISTEN ARTHA WACANA**

**KUPANG**

**2023**


**LEMBAR PENGESAHAN**  
**ANALISIS KINERJA PERUSAHAAN BERDASARKAN LAPORAN ARUS KAS DAN**  
**PERUBAHAN MODAL PADA PERUSAHAAN SUB SEKTOR MAKANAN DAN**  
**MINUMAN YANG TERDAFTAR DI BURSA EFEK INDONESIA**

**CONSTANTINA TAVARES**


18190250

**MENYETUJUI**

**Pembimbing I**

  
**Yuningsih N. Cristiani, SST.,M.Ak**  
NIDN: 0801068902

**Pembimbing II**


  
**Herny C. Fanggidae, SE.,M.Ak**  
NIDN: 0808029101

**MENGESAHKAN**

**Dekan Fakultas Ekonomi**

  
**Jusuf Aboladaka, SE, M. Si**  
NIDN: 1506016701

**Ketua Program Studi Akuntansi**

  
**Yuningsih N. Christiani, SST, M.Ak**  
NIDN:0801068902

**FAKULTAS EKONOMI**

**UNIVERSITAS KRISTEN ARTHA WACANA**

**KUPANG**

**2023**

**SKRIPSI**  
**ANALISIS KINERJA PERUSAHAN BERDASARKAN LAPORAN ARUS KAS DAN**  
**PERUBAHAN MODAL PADA PERUSAHAN SUB SEKTOR MAKANAN DAN**  
**MINUMAN YANG TERDAFTAR DI BURSA EFEK INDONESIA**

Dipersiapkan dan disusun oleh:

CONSTANTINA TAVARES

18190250



Telah Dipertahankan di Depan Penguji

Pada Hari/Tanggal : Jumat, 07 Juli 2023

Susunan Dewan Penguji

Penguji Utama	Dr. Angela M. Minggu, SE.,M.Si	
Penguji Anggota	Renya Rosari, SE.,M.Si	
Pembimbing 1	Yuningsih N. Cristiani, SST.,M.Ak	
Pembimbing 2	Herny C. Fanggal, SE.,M.Ak	

Skripsi Ini Telah Di Terima Salah Satu Persyaratan  
Untuk Memperoleh Gelar Sarjana Ekonomi

Dekan Fakultas Ekonomi



Jusuf Aboladaka, SE, M.Si

NIDN: 1506016701

Ketua Program Studi Akuntansi

Yuningsih N. Cristiani, SST, M.Ak

NIDN:0801068902



UNIVERSITAS KRISTEN ARTHA WACANA KUPANG  
FAKULTAS EKONOMI  
Jln. Adisucipto Telp (0380) 881313 Oesapa – Kupang

### SURAT PERNYATAAN PENELITIAN SKRIPSI

Yang bertandatangan dibawah ini.

Nama : Constantina Tavares

NIM : 18190250

Program Studi : Akuntansi

Dengan ini menyatakan bahwa skripsi yang saya buat dengan judul : “ Analisis Kinerja Perusahaan Berdasarkan Laporan Arus Kas Dan Perubahan Modal Pada Perusahaan Sub-Sektor Makanan Dan Minuman Yang Terdaftar Di BEI.” yang diusulkan dalam skema penelitian skripsi Tahun Akademik 2021/2022 bersifat original dan belum pernah diteliti oleh peneliti lain/penelitian sebelumnya.

Bilamana dikemudian hari ditemukan ketidak sesuaian dengan pernyataan ini, maka saya bersedia dituntut dan di proses sesuai dengan ketentuan yang berlaku.

Demikian pernyataan ini di buat dengan sesungguhnya dan sebenar-benarnya.

Mengetahui,

Dekan Fakultas Ekonomi,



Jns M. Aboladaka, SE., M.Si

NIDN : 1506016701

Kupang,

Yang Menyatakan,



Constantina Tavares

NIM : 18190250

**Motto:**

**“Jangan kalah pada rasa takutmu**

**Hanya ada satu hal yang membuat mimpi tak mungkin diraih**

**Perasaan takut gagal”**

## DAFTAR ISI

<b>HALAMAN JUDUL.....</b>	<b>i</b>
<b>LEMBAR PENGESAHAN .....</b>	<b>ii</b>
<b>SURAT PERNYATAAN PENELITIAN SKRIPSI .....</b>	<b>iv</b>
<b>MOTTO .....</b>	<b>v</b>
<b>DAFTAR ISI.....</b>	<b>vi</b>
<b>DAFTAR TABEL.....</b>	<b>viii</b>
<b>DAFTAR GAMBAR.....</b>	<b>xiii</b>
<b>PERSEMBAHAN .....</b>	<b>xv</b>
<b>KATA PENGANTAR.....</b>	<b>xvii</b>
<b>ABSTRAKSI.....</b>	<b>xix</b>
<b>BAB I PENDAHULUAN.....</b>	<b>1</b>
1.1 Latar Belakang Masalah.....	1
1.2 Masalah Penelitian .....	4
1.3 Persoalan Penelitian .....	4
1.4 Tujuan dan Kemanfaatan Penelitian .....	4
<b>BAB II LANDASAN TEORI .....</b>	<b>6</b>
2.1 Pengertian Kinerja Perusahaan.....	6
2.1.1 Pengertian Laporan Keuangan.....	8
2.1.2 Tujuan Laporan Keuangan .....	10
2.1.3 Karakteristik Laporan Keuangan.....	11

2.1.4 Pengertian Laporan Arus Kas .....	18
2.1.5 Analisis Kinerja Keuangan Melalui Informasi Arus Kas .....	30
2.1.6 Perubahan Modal.....	31
2.2 Definisi Konsep.....	32
2.3 Kerangka Dasar Pemikiran.....	33
<b>BAB III METODE PENELITIAN.....</b>	<b>35</b>
3.1 Populasi dan Sampel .....	35
3.1.1 Populasi .....	35
3.1.2 Sampel .....	35
3.2 Teknik Pengumpulan Data .....	35
3.3 Konsep, Indikator, dan Skala Pengukuran .....	36
3.4 Teknik Analisis Data.....	37
3.4.1 Analisis Pendahuluan.....	37
3.4.2 Analisis Lanjutan.....	37
<b>BAB IV ANALISIS DAN BAHASAN HASIL ANALISIS .....</b>	<b>40</b>
4.1 Gambaran Objek Penelitian .....	40
4.1.1 Sejarah Singkat Perusahaan Bursa Efek Indonesia .....	40
4.1.2 Visi dan Misi Perusahaan .....	41
4.1.3 Struktur Organisasi Bursa Efek Indonesia.....	41
4.2 Analisis Pendahuluan .....	43
4.2.1 Penyajian Data Arus kas 12 Perusahaan Sub Sektor Makanan dan Minuman Bursa Efek Indonesia 2018-2021.....	48

4.2.2 Penyajian Data Perubahan Modal (Ekuitas).....	102
4.3 Analisis Lanjutan.....	122
4.3.1 Perhitungan Rasio .....	122
4.3.2 Perhitungan Perubahan Modal.....	166
4.4 Bahasan Hasil Analisis.....	174
4.4.1 Kinerja Perusahaan dilihat dari rasio Liquidity .....	174
4.4.2 Kinerja Perusahaan dilihat dari Solvability Ratio .....	175
4.4.3 Kinerja Perusahaan dilihat dari Rasio Capital Expenditure dan Investasi	176
4.4.4 Kinerja Perusahaan dilihat dari Rasio Cash Flow Return Ratio.....	177
4.4.5 Kinerja Perusahaan dilihat dari Perubahan Modal .....	178
<b>BAB V PENUTUP.....</b>	<b>181</b>
5.1 Kesimpulan.....	181
5.2 Implikasi Teoritis .....	183
5.3 Implikasi Terapan.....	183
<b>DAFTAR PUSTAKA.....</b>	<b>185</b>
<b>LAMPIRAN.....</b>	



## DAFTAR TABEL

Tabel 4.1 Penyajian Data Arus kas 12 Perusahaan Sub Sektor Makanan dan Minuman Bursa Efek Indonesia 2018-2021 .....	48
Tabel 4.2 Perubahan Modal (Ekuitas) .....	102
Tabel 4.3.1 Perhitungan <i>Liquidity Ratio</i> pada PT. Wilmar Cahaya Indonesia. Tbk.....	122
Tabel 4.3.2 Perhitungan <i>Solvensi Ratio</i> .....	123
Tabel 4.3.3 perhitungan Ratio Capital Expenditure.....	124
Tabel 4.3.4 Perhitungan <i>Cash Flow Return Ratio</i> .....	125
Tabel 4.3.5 Perhitungan <i>Liquidity Ratio</i> pada PT. Mayor Indah. Tbk.....	126
Tabel 4.3.6 Perhitungan <i>Solvensi Ratio</i> .....	127
Tabel 4.3.7 Perhitungan Ratio Capital Expenditure .....	128
Tabel 4.3.8 Perhitungan <i>Cash Flow Return Ratio</i> .....	129
Tabel 4.3.9 Perhitungan <i>Liquidity Ratio</i> pada PT. Delta Djakarta. Tbk.....	129
Tabel 4.3.10 Perhitungan <i>Solvensi Ratio</i> .....	130
Tabel 4.3.11 Perhitungan Ratio Capital Expenditure .....	131
Tabel 4.3.12 Perhitungan <i>Cash Flow Return Ratio</i> .....	132
Tabel 4.3.13 Perhitungan <i>Liquidity Ratio</i> pada PT. Tri Banyan Tirta. Tbk .....	133
Tabel 4.3.14 Perhitungan <i>Solvensi Ratio</i> .....	134
Tabel 4.3.15 Perhitungan Ratio Capital Expenditure .....	135
Tabel 4.3.16 Perhitungan <i>Cash Flow Return Ratio</i> .....	136
Tabel 4.3.17 Perhitungan <i>Liquidity Ratio</i> pada PT. Indofoot Sukses Makmur. Tbk....	137

Tabel 4.3.18 Perhitungan <i>Solvensi Ratio</i> .....	138
Tabel 4.3.19 Perhitungan Ratio Capital Expenditure .....	139
Tabel 4.3.20 Perhitungan <i>Cash Flow Return Ratio</i> .....	140
Tabel 4.3.21 Perhitungan <i>Liquidity Ratio</i> pada PT. Nippon Indosari Corpindo. Tbk ..	141
Tabel 4.3.22 Perhitungan <i>Solvensi Ratio</i> .....	142
Tabel 4.3.23 Perhitungan Ratio Capital Expenditure .....	143
Tabel 4.3.24 Perhitungan <i>Cash Flow Return Ratio</i> .....	144
Tabel 4.3.25 Perhitungan <i>Liquidity Ratio</i> pada PT. Sekar Bumi. Tbk .....	145
Tabel 4.3.26 Perhitungan <i>Solvensi Ratio</i> .....	146
Tabel 4.3.27 Perhitungan Ratio Capital Expenditure .....	147
Tabel 4.3.28 Perhitungan <i>Cash Flow Return Ratio</i> .....	148
Tabel 4.3.29 Perhitungan <i>Liquidity Ratio</i> pada PT. Multi Bintang Indonesia. Tbk .....	149
Tabel 4.3.30 Perhitungan <i>Solvensi Ratio</i> .....	149
Tabel 4.3.31 Perhitungan Ratio Capital Expenditure .....	150
Tabel 4.3.32 Perhitungan <i>Cash Flow Return Ratio</i> .....	151
Tabel 4.3.33 Perhitungan <i>Liquidity Ratio</i> pada PT. Ultra Jaya Milik Industri. Tbk.....	152
Tabel 4.3.34 Perhitungan <i>Solvensi Ratio</i> .....	153
Tabel 4.3.35 Perhitungan Ratio Capital Expenditure .....	154
Tabel 4.3.36 Perhitungan <i>Cash Flow Return Ratio</i> .....	155
Tabel 4.3.37 Perhitungan <i>Liquidity Ratio</i> pada PT. Siantar Top. Tbk.....	156
Tabel 4.3.38 Perhitungan <i>Solvensi Ratio</i> .....	157

Tabel 4.3.39 Perhitungan Ratio Capital Expenditure .....	158
Tabel 4.3.40 Perhitungan <i>Cash Flow Return Ratio</i> .....	159
Tabel 4.3.41 Perhitungan <i>Liquidity Ratio</i> pada PT. Sekar Laut. Tbk.....	160
Tabel 4.3.42 Perhitungan <i>Solvensi Ratio</i> .....	161
Tabel 4.3.43 Perhitungan Ratio Capital Expenditure .....	161
Tabel 4.3.44 Perhitungan <i>Cash Flow Return Ratio</i> .....	162
Tabel 4.3.45 Perhitungan <i>Liquidity Ratio</i> pada PT. Indofoot CBP Sukses Makmur. Tbk .....	163
Tabel 4.3.46 Perhitungan <i>Solvensi Ratio</i> .....	164
Tabel 4.3.47 Perhitungan Ratio Capital Expenditure .....	165
Tabel 4.3.48 Perhitungan <i>Cash Flow Return Ratio</i> .....	166
Tabel 4.3.2.1 Perubahan Modal PT. Wilmar Cahaya Indonesia. Tbk.....	166
Tabel 4.3.2.2 Perubahan Modal PT. Mayor Indah. Tbk .....	167
Tabel 4.3.2.3 Perubahan Modal PT. Delta Djakarta. Tbk.....	168
Tabel 4.3.2.4 Perubahan Modal PT. Tri Banyan Tirta. Tbk.....	168
Tabel 4.3.2.5 Perubahan Modal PT. Indofoot Sukses Makmur. Tbk .....	169
Tabel 4.3.2.6 PT. Nippon Indosari Corpindo. Tbk .....	169
Tabel 4.3.2.7 Perubahan Modal PT. Sekar Bumi. Tbk.....	170
Tabel 4.3.2.8 Perubahan Modal PT. Multi Bintang Indonesia. Tbk.....	171
Tabel 4.3.2.9 Perubahan Modal PT. Ultra Jaya Milik Industri. Tbk .....	171
Tabel 4.3.2.10 Perubahan Modal PT. Siantar Top. Tbk .....	172

Tabel 4.3.2.11 Perubahan Modal PT. Sekar Laut Timur. Tbk.....	172
Tabel 4.3.2.12 Perubahan Modal PT. Indofoot Cbp Sukses Makmur. Tbk.....	173
Tabel 4.4.1 Rasio Liquidity Perusahaan Sub-Sektor Makanan dan Minuman yang terdaftar di Bursa Efek Indonesia Periode 2018-2021 .....	174
Tabel 4.4.2 Rasio Solvability Perusahaan Sub-Sektor Makanan dan Minuman yang terdaftar di Bursa Efek Indonesia Periode 2018-2021 .....	175
Tabel 4.4.3 Rasio Capital Expenditure dan Investasi Perusahaan Sub-Sektor Makanan dan Minuman yang terdaftar di Bursa Efek Indonesia Periode 2018-2021.....	176
Tabel 4.4.4 Rasio Cash Flow Return Ratio Perusahaan Sub-Sektor Makanan dan Minuman yang terdaftar di Bursa Efek Indonesia Periode 2018-2021.....	177
Tabel 4.4.5 Perubahan Modal Perusahaan Sub-Sektor Makanan dan Minuman yang terdaftar di Bursa Efek Indonesia Periode 2018-2021 .....	179

## DAFTAR GAMBAR

Gambar 2.1 Kerangka dasar pemikiran .....	34
Gambar 3.3 Konsep, Indikator dan Skala Pengukuran.....	36

## PERSEMBAHAN

Dengan penuh rasa syukur dan sukacita, segala hormat saya persembahkan bagi kemuliaan Tuhan Yesus Sang Pemilik Kehidupan, karna atas berkat dan penyertaan-Nya sehingga saya mampu menyelesaikan skripsi ini. Dan oleh karena itu,skripsi ini saya persembahkan kepada:

1. Orang tua tercinta, Bapak Francisco Tavares, Ibu Benedita Fontes, dan Mendiang Kakek Anacleto Fontes dan Silvino Adolfo Morais yang selalu mendoakan, menguatkan, mendukung, dan yang selalu memberikan motivasi kepada saya sehingga dapat menyelesaikan skripsi ini.
2. Kakak Samuel Fontes,SE, Elisa Jeni Tavares,S,pd, Egidio Sanches dan seluruh keluarga yang tidak dapat disebutkan satu per satu yang selalu mendoakan, mendukung dan menjadi semangat saya.
3. Dosen pembimbing, Ibu Yuningsih N. Christiani, SST.,M.Ak dan Ibu Herny C. Fanggidae, SE.,M.Ak yang selalu memberikan dukungan, semangat, motivasi, dan saran-saran yang terbaik bagi saya selama penulisan skripsi sampai dengan selesainya skripsi ini.
4. Dosen penasihat Akademik saya Ibu Herry Aprilia Manubulu,S.Sos.,M.Si dosen penguji Ibu Renya Rosari, SE.,M.Si dan Ibu Dr. Angela M. minggu,SE.,M.Si yang selalu mendukung dan memberikan nasehat bagi saya dan memberikan nasehat bagi saya dan bersedia untuk menguji skripsi yang saya tulis.

5. Seluruh Bapak/Ibu dosen Fakultas Ekonomi, khususnya Bapak/Ibu dosen Program Studi Akuntansi yang telah memberikan ilmu dan memotivasi untuk menjadi anak yang berhasil.
6. Seluruh staf tata usaha Fakultas Ekonomi yang membantu dalam pengurusan berkas dan surat-surat yang diperlukan.
7. Teman-teman kelas F Akuntansi angkatan 2018, khususnya Ani, Maria, Agnes, Jeni, Risa, Nita, Yohanes, Jhondry, Iky, Nussin, Fanty, Memy, Sanyo, Shinta, Yani, Lisa, yang selalu memberikan semangat dan dukungan bagi saya.
8. Almamater tercinta Universitas Kristen Artha Wacana Kupang.

## KATA PENGANTAR

Segala Puji dan syukur bagi Tuhan Yesus Kristus, yang telah melimpahkan rahmat-Nya sehingga penulis dapat menyelesaikan skripsi ini yang menjadi persyaratan dalam memperoleh gelar Sarjana Ekonomi Akuntansi pada Fakultas Ekonomi Universitas Kristen Artha Wacana Kupang. Dalam pembuatan skripsi ini penulis mengangkat judul " Analisis Kinerja Perusahaan Berdasarkan Laporan Arus Kas dan Perubahan Modal yang Terdaftar di Bursa Efek Indonesia".

Penulis menyadari bahwa penulisan ini tidak dapat terselesaikan tanpa penyertaan Tuhan Yesus serta dukungan dari berbagai pihak baik secara langsung maupun tidak langsung. Oleh karena itu, penulis menyampaikan limpah terimakasih yang tulus kepada:

1. Bapak Dr. Ayub Urbanus Imanuel Meko, M.Si selaku Rektor Universitas Kristen Artha Wacana Kupang.
2. Bapak Jusuf Aboladaka, SE.,M.Si selaku Dekan Fakultas Ekonomi UKAW Kupang.
3. Ibu Dr. Damaris Y. Koli SE.,MP selaku Wakil Dekan 1 Fakultas Ekonomi UKAW Kupang.
4. Ibu Yuningsih N. Christiani,SST.,M.Ak selaku Ketua Jurusan Akuntansi
5. Ibu Yuningsih N. Christiani, SST.,M.Ak selaku Pembimbing I yang telah memberikan saran dan masukan yang terbaik bagi skripsi ini.



6. Ibu Herny C. Fanggidae, SE.,M.Ak selaku Pembimbing II saya yang selalu memotivasi, mendukung, meluangkan waktu,pikiran dan tenaga untuk membimbing dan memberikan saran-saran yang terbaik bagi skripsi ini.
7. Orang tua tercinta, Bapak Francisco Tavares, Ibu Benedita Fontes, dan Mendiang Kakek Anacleto Fontes dan Silvino Adolfo Morais yang selalu mendoakan, menguatkan, mendukung, dan yang selalu memberikan motivasi kepada saya sehingga dapat menyelesaikan skripsi ini.
8. Kakak Samuel Fontes,SE, Elisa Jeni Tavares,S,pd, Egidio Sanches dan seluruh keluarga yang tidak dapat disebutkan satu per satu yang selalu mendoakan, mendukung dan menjadi semangat saya.
9. Seluruh Bapak/Ibu dosen Fakultas Ekonomi, khususnya Bapak/Ibu dosen Program Studi Akuntansi yang telah memberikan ilmu dan memotivasi untuk menjadi anak yang berhasil.
10. Seluruh staf tata usaha Fakultas Ekonomi yang membantu dalam pengurusan berkas dan surat-surat yang diperlukan.
11. Teman-teman kelas F Akuntansi angkatan 2018, khususnya Ani, Maria, Agnes, Jeni, Risa, Nita, Yohanes, Jhondry, Iky, Nussin, Fanty, Memy, Sanyo, Shinta, Yani, Lisa, yang selalu memberikan semangat dan dukungan bagi saya.
12. Almamater tercinta Universitas Kristen Artha Wacana Kupang.

Akhir kata penulis menyadari bahwa skripsi yang ditulis ini masih terdapat kekurangan dan jauh dari kesempurnaan. Oleh karena itu , penulis membutuhkan saran demi kebaikan skripsi ini. Kiranya skripsi ini dapat bermanfaat, khususnya bagi penulis sendiri dan bagi pembaca. Terimakasih.

Kupang,

Penulis

Constantina Tavares

