

**ANALISIS FAKTOR - FAKTOR YANG MEMPENGARUHI
PROFITABILITAS BANK SYARIAH YANG TERDAFTAR DI
OTORITAS JASA KEUANGAN PERIODE 2015-2020**

VINSENSIUS BANEAIN

18190004



Diajukan Kepada Fakultas Ekonomi

Guna Memenuhi Sebagian Dari

Persyaratan – Persyaratan Untuk Mencapai

Gelar Sarjana Akuntansi

PROGRAM STUDI AKUNTANSI

FAKULTAS EKONOMI

UNIVERSITAS KRISTEN ARTHA WACANA KUPANG

2023

LEMBAR PENGESAHAN
ANALISIS FAKTOR - FAKTOR YANG MEMPENGARUHI PROFITABILITAS
BANK SYARIAH YANG TERDAFTAR DI OTORITAS JASA KEUANGAN
PERIODE 2015-2020

VINSENSIUS BANEAIN

18190004

MENYETUJUI

Pembimbing I


Renva Rosari, SE.,M.Si

NIDN : 0815098202

Pembimbing II


Yuningsih N. Christiani, SST.,M.Ak

NIDN : 0801068902

MENGESAHKAN

Dekan Fakultas Ekonomi


Jusuf Aboladaka, SE.,M.Si

NIDN: 1506016701

Ketua Program Studi Akuntansi


Yuningsih N. Christiani, SST.,M.Ak

NIDN:0801068902

FAKULTAS EKONOMI
UNIVERSITAS KRISTEN ARTHA WACANA
KUPANG

2023

SKRIPSI

**ANALISIS FAKTOR - FAKTOR YANG MEMPENGARUHI PROFITABILITAS
BANK SYARIAH YANG TERDAFTAR DI OTORITAS JASA KEUANGAN
PERIODE 2015-2020**

Dipersiapkan dan disusun oleh:

VINSENSIUS BANEAIN


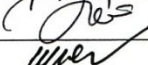

18190004



Telah Dipertahankan di Depan Penguji

Pada Hari/Tanggal :Rabu, 5 Juli 2023

Susunan Dewan Penguji

Penguji Utama	Dr. Angela M. Minggu, SE.,M.Si	
Penguji Anggota	Helda M. Ala, SE.,MSi	
Pembimbing 1	Renya Rosari, SE.,M.Si	
Pembimbing 2	Yuningsih N. Christiani, SST.,M.Ak	

Skripsi Ini Telah Di Terima Salah Satu Persyaratan
Untuk Memperoleh Gelar Sarjana Ekonomi



Dekan Fakultas Ekonomi

Jusuf Aboladaka, SE.,M.Si

NIDN:1506016701

Ketua Program Studi Akuntansi

Yuningsih N. Christiani, SST.,M.Ak

NIDN:0801068902



UNIVERSITAS KRISTEN ARTHA WACANA KUPANG
FAKULTAS EKONOMI
Jln. Adisucipto Telp (0380) 881313 Oesapa – Kupang

BERITA ACARA UJIAN SKRIPSI

Pada hari ini Rabu, 05 Juli 2023 telah dilaksanakan Ujian Skripsi tingkat Sarjana (S1) atas nama:

Nama : Vinsensius Baneain
TTL : Sakalak, 01 April 2001
NIM : 18190004
Fakultas/Progni : Ekonomi/Akuntansi
Judul : Analisis Faktor-Faktor yang Mempengaruhi Profitabilitas Bank Syariah yang terdaftar di Otoritas Jasa Keuangan 2015-2020
Pembimbing I : Renya Rosari, SE.,M.Si
Pembimbing II : Yuningsih N Christiani, SST.,M.Ak

Dengan hasil sebagai berikut :

Nama Penguji	Status Penguji	Nilai Awal	Bobot	Nilai Akhir
Dr. Angela Minggu, SE.,M.Si	Utama	76	X 40%	30,4
Helda M. Ala, SE.,M.Si	Anggota	74	X 20%	14,8
Renya Rosari, SE.,M.Si	Anggota	82	X 20%	16,4
Yuningsih N Christiani, SST.,M.Ak	Anggota	82	X 20%	16,4
Total Nilai yang diperoleh : 78				
Nilai Aksara: A-(MEMUASKAN)				

Kupang, 05 Juli 2023

Dekan Fakultas Ekonomi UKAW



Jusuf Abotadaka, SE.,M.Si

NIDN. 1506016701



UNIVERSITAS KRISTEN ARTHA WACANA KUPANG
FAKULTAS EKONOMI
Jln. Adisucipto Oesapa – Kupang

SURAT PERNYATAAN UJIAN SKRIPSI

Yang bertanda tangan dibawah ini :

Nama : Vinsensius Baneain

NIM : 18190004

Program Studi : Akuntansi

Dengan ini menyatakan bahwa Skripsi yang saya buat dengan judul: “Analisis Faktor – Faktor Yang Mempengaruhi Profitabilitas Bank Syariah Yang Terdaftar Di Otoritas Jasa Keuangan Per. 2015 - 2020“ yang diusulkan dalam skema penelitian Skripsi untuk tahun akademik 2022/2023 bersifat original dan belum pernah diteliti oleh peneliti lain/peneliti sebelumnya.

Bilamana dikemudian hari ditemukan ketidak sesuaian dengan pernyataan ini, maka saya bersedia dituntut dan proses sesuai dengan ketentuan yang berlaku.

Demikian pernyataan ini dibuat dengan sesungguhnya dan sebenar-benarnya.

Kupang, 5 Juni 2023

Yang Menyatakan

Mah.



Vinsensius Baneain

NIM. 18190004

Mengetahui



Jusuf Abduradaka, SE., M.Si

NIM. 1816016701

MOTTO

“Tidak Mustahil Bagi Orang Biasa Untuk Memutuskan Menjadi Luar Biasa”

(Elon Musk)

KATA PENGANTAR

Puji dan syukur dipanjatkan kehadirat TUHAN yang Maha Esa yang telah melimpahkan rahmatnya dan yang telah memberikan petunjuk serta kekuatan sehingga penulis dapat menyelesaikan penyusunan skripsi yang sederhana ini dengan judul “Analisis Faktor – Faktor yang mempengaruhi profitabilitas bank syariah yang terdaftar di Otoritas Jasa Keuangan periode 2015 – 2020”

Penulis menyadari bahwa skripsi ini tidak mungkin terselesaikan tanpa adanya dukungan, bantuan, bimbingan, dan nasehat dari berbagai pihak selama penyusunan skripsi ini. Pada kesempatan ini penulis menyampaikan terima kasih setulus-tulusnya kepada:

1. Bapak Dr. Ayub Urbanus Imanuel Meko, M.Si selaku Rektor Universitas Kristen Artha Wacana Kupang.
2. Bapak Jusuf Aboladaka, SE., M.si selaku Dekan Fakultas Ekonomi Universitas Kristen Artha Wacana Kupang.
3. Ibu Renya Rosari, SE., M.Si dan Ibu Yuningsih Christiani, SST., M.Ak selaku Pembimbing I dan Pembimbing II yang telah banyak meluangkan waktu dan pikiran dalam memberikan nasehat – nasehat, motivasi serta arahan dan bimbingan dalam menyelesaikan skripsi ini.

4. Ibu Dr. Angela Minggu, SE.,M.Si selaku penguji I dan Ibu Helda M. Ala, SE., M.Si penguji II yang telah meluangkan waktunya untuk memberikan masukan dan arahan dalam menyelesaikan skripsi ini.

5. Ibu Renya Rosari, SE., M.Si selaku dosen penasehat akademik yang telah membimbing serta memberikan nasehat dan motivasi terbaik untuk penulis selama menempuh Pendidikan diprogram studi S1 Ekonomi.

6. Kedua orang tua tercinta, bapak Jamar Baneain dan Ibu Oriana Baneain – Malesi yang selalu memberikan kasih sayang, do'a serta dorongan moril maupun materil tak terhingga agar penulis memperoleh yang terbaik dan mampu menyelesaikan studi.

7. Kakak tercinta Margareti Yunita Baneain, Avila Aurelia Baneain dan adikku tercinta Grignion Baneain serta seluruh keluarga besar Baneain – Malesi yang memberikan dukungan dan do'a sehingga penulis dapat menyelesaikan jenjang Pendidikan perguruan tinggi dan dapat Menyusun skripsi ini.

8. Beldina Loma Walu yang membantu penulis dan memberi semangat dalam penulisan skripsi ini.

9. Teman – teman seperjuangan Akuntansi 18A program studi Akuntansi Angkatan 2018, selama masa perkuliahan yang telah kita lewati Bersama merupakan kenangan yang tak terlupakan. Ini bukanlah akhir dari perpisahan kita.
10. Semua pihak yang tidak dapat disebutkan satu persatu yang telah membantu dalam menyelesaikan skripsi dan kuliah penulis dari awal sampai akhir

Akhir kata penulis ucapkan limpah trimakasih kepada seluruh pihak yang telah membantu. Semoga bantuan yang diberikan kepada penulis dibalas oleh Tuhan Yang Maha Esa. Penulis menyadari skripsi ini masih banyak kekurangan sehingga penulis mengharapkan kritikan dan saran yang membangun dari semua pihak untuk kesempurnaan skripsi ini. Semoga skripsi ini dapat bermanfaat bagi pembaca dan pihak – pihak yang membutuhkan.

Kupang, 26 April 2023

Penulis,

Vinsensius Baneain

ABSTRAK

ANALISIS FAKTOR – FAKTOR YANG MEMPENGARUHI PROFITABILITAS BANK SYARIAH YANG TERDAFTAR DI OTORITAS JASA KEUANGAN Per. 2015 – 2020

VINSENSIUS BANEAIN
18190004

Bank merupakan jenis lembaga keuangan yang mempunyai peranan sangat penting bagi masyarakat. Pada dasarnya lembaga keuangan adalah sebagai lembaga perantara dari pihak yang mempunyai kelebihan dana dengan pihak yang kekurangan dana, sehingga peranan dari lembaga keuangan di sini adalah sebagai lembaga perantara dalam keuangan masyarakat. Menurut Kasmir (2016) Bank adalah lembaga keuangan yang kegiatan utamanya adalah penghimpunan dana dari masyarakat dan menyalurkannya kembali dana tersebut ke masyarakat serta memberikan jasa bank lainnya. Menurut Muhammad (2014) Bank syariah atau juga dikenal sebagai bank Islam yakni bank yang kegiatan usahanya berdasarkan hukum Islam. Penilaian terhadap kinerja suatu bank dapat dilakukan dengan melakukan analisis terhadap laporan keuangannya.

Rumusan masalah dalam penelitian ini adalah Bagaimana Capital Adequacy Ratio (CAR), Non Performing finance (NPF), Finance to Deposite Ratio (FDR) dan Biaya Operasional dan Pendapatan Oprasional (BOPO) berpengaruh terhadap profitabilitas (ROA) Bank Syariah di Indonesia?. Tujuan penelitian ini yaitu untuk menemukan bukti empiris

pengaruh CAR, NPF, FDR, BOPO terhadap profitabilitas Bank Syariah yang terdaftar di Otoritas Jasa Keuangan.

Metode pengumpulan data yang digunakan dalam penelitian ini adalah metode dokumentasi. Dokumentasi adalah pengumpulan data dengan menghimpun dan menganalisis dokumen – dokumen, baik dokumen tertulis. Hasil pengujian hipotesis menunjukkan bahwa nilai t hitung < t tabel ($0.376 < 2.000$) dan mempunyai nilai sig > 005 yaitu ($0.708 > 0.05$) yang artinya 0.708 lebih besar dari 0.05. Berdasarkan hasil tersebut dapat disimpulkan bahwa hipotesis 1 (H1) menyatakan bahwa CAR berpengaruh terhadap profitabilitas (ROA) **ditolak** atau tidak terbukti. Hasil pengujian hipotesis menunjukkan bahwa nilai t hitung > t tabel ($-3.466 > 2.000$) dan mempunyai nilai sig < 0.05 yaitu ($0.001 < 0.05$) yang artinya 0.001 lebih kecil dari 0.05. Berdasarkan hasil tersebut dapat disimpulkan bahwa hipotesis 2 (H2) yang menyatakan bahwa Non Performing Financing berpengaruh terhadap profitabilitas (ROA) **diterima** atau terbukti. Hasil pengujian hipotesis menunjukkan bahwa nilai t hitung > t tabel ($2.368 > 2.000$) dan mempunyai nilai sig < 0.05 yaitu ($0.021 > 0.05$) yang artinya 0.021 lebih besar dari 0.05. Berdasarkan hasil tersebut dapat disimpulkan bahwa hipotesis 3 (H3) yang menyatakan bahwa Financing to Deposit Ratio berpengaruh terhadap profitabilitas (ROA) bank **diterima** atau terbukti. Hasil pengujian hipotesis menunjukkan bahwa nilai t hitung > t tabel ($-12.003 > 2.000$) dan mempunyai nilai sig < 0.05 yaitu ($0.000 < 0.05$) yang artinya 0.000 lebih kecil dari 0.05. Berdasarkan hasil tersebut dapat disimpulkan bahwa hipotesis 4 (H4) yang menyatakan bahwa Biaya Operasional dan Pendapatan Operasional berpengaruh secara negatif terhadap profitabilitas (ROA) pada bank **diterima** atau terbukti. Capital Adequacy Ratio (CAR) tidak berpengaruh terhadap profitabilitas (ROA). Non Performing Finance (NPF) Biaya Operasional dan Pendapatan Operasional (BOPO)

berpengaruh negatif terhadap profitabilitas (ROA). Finance Deposit Ratio (FDR) berpengaruh positif terhadap profitabilitas (ROA).

Capital Adequacy Ratio (CAR) atau rasio kecukupan modal adalah suatu cara untuk mengukur kemampuan bank untuk melihat risiko kerugian yang akan dihadapi dan memenuhi kebutuhan debitur dan kreditur lain. Non Performing Finance (NPF) merupakan Rasio resiko kredit adalah rasio yang digunakan untuk mengukur kemampuan manajemen bank dalam mengelola masalah pembiayaan yang ada. Finance Deposit Ratio (FDR) merupakan FDR dapat digunakan sebagai indicator untuk mengukur kemampuan sebuah bank dalam membayar kembali penarikan yang dilakukan nasabah dengan menggunakan kredit sebagai likuiditas. Biaya Operasional dan Pendapatan Operasional (BOPO) merupakan Rasio pendapatan operasional ini disebut juga dengan rasio efisiensi yang digunakan untuk mengukur kemampuan manajemen bank dalam mengendalikan biaya operasional yang dikeluarkan terhadap pendapatan operasional yang didapatkannya.

Penelitian ini menyarankan perusahaan memperhatikan pergerakan kepada Non Performing Finance (NPF), Biaya Operasional dan Pendapatan Operasional (BOPO) karena hasil penelitian ini membuktikan bahwa NPF dan BOPO yang meningkat berpengaruh negatif terhadap perusahaan.

Kata Kunci: Capital Adequacy Ratio, Non Performing Finance, Finance Deposit Ratio, Biaya Operasional dan Pendapatan Operasional, Return on Asset.

DAFTAR ISI

Halaman

COVER

LEMBAR PENGESAHAN

SURAT PERNYATAAN SKRIPSI

LEMBAR MOTTO..... i

KATA PENGANTAR..... ii

ABSTRAK v

DAFTAR ISI..... viii

DAFTAR TABEL..... xii

DAFTAR GAMBAR..... xiv

DAFTAR LAMPIRAN xv

BAB I PENDAHULUAN..... 1

1.1 Latar Belakang 1

1.2 Masalah Penelitian 9

1.3 Persoalan Penelitian 9

1.4 Tujuan Penelitian 9

1.5 Manfaat Penelitian 10

BAB II LANDASAN TEORI	12
2.1 Landasan Teori.....	12
2.1.1 Kinerja Keuangan.....	12
2.1.2 Kinerja Keuangan Perbankan.....	17
2.1.3 Laporan Keuangan	17
2.1.4 Profitabilitas	20
2.1.5 Capital Adequacy Ratio (CAR)	23
2.1.6 Non Performing Finance (NPF)	25
2.1.7 Finance to Deposit Ratio (FDR)	27
2.1.8 Biaya Operasional dan Pendapatan Operasional (BOPO)	29
2.2 Konsep penelitian.....	30
2.2.1 Definisi Konsep Penelitian.....	30
2.3 Hipotesis & Kerangka Dasar Pemikiran	32
2.3.1 Hipotesis.....	32
2.3.2 Kerangka Berpikir	37
BAB III METODELOGI PENELITIAN.....	38
3.1 Populasi dan Sampel penelitian	38
3.1.1 Populasi.....	38
3.1.2 Sampel.....	37
3.2 Teknik pengumpulan data	39
3.3 Indikator Eampirik Dan Skala Pengukuran konsep	40

3.4 Teknik analisis data.....	41
3.4.1 Analisis pendahuluan	41
3.4.2 Analisis lanjutan.....	41
BAB IV ANALISIS DAN BAHASAN HASIL ANALISIS.....	43
4.1 Gambaran Umum Objek Penelitian	43
4.2 Analisis Pendahuluan	50
4.2.1 Hasil Statistik Deskriptif	50
4.2.2 Capital Adequacy Ratio (CAR)	53
4.2.3 Non Performing Finance (NPF)	54
4.2.4 Finance to Deposit Ratio (FDR)	56
4.2.5 Biaya Operasional dan Pendapatan Operasional (BOPO)	58
4.2.6 Profitabilitas (ROA).....	59
4.3 Analisis Lanjutan	61
4.3.1 Uji Regresi Linear Berganda.....	61
4.3.2 Uji Determinasi (R).....	63
4.3.3 Uji Parsial (Uji T).....	64
4.4 Bahasan Hasil Analisis.....	66
4.4.1 Capital Adequacy Ratio (CAR)	66
4.4.2 Non Performing Finance (NPF)	67
4.4.3 Finance Deposit Ratio (FDR).....	67
4.4.4 Biaya Operasional dan Pendapatan Operasional (BOPO)	68

BAB V PENUTUP.....	69
5.1 Kesimpulan.....	69
5.2 Implikasi Teoritis.....	69
5.3 Implikasi Terapan.....	70
DAFTAR PUSTAKA	74
LAMPIRAN.....	79

DAFTAR TABEL

	Halaman
Tabel 1.1 Rasio Keuangan Bank Umum Syariah.....	7
Tabel 2.1 Kriteria penilaian ROA.....	22
Tabel 2.2 Kriteria penilaian CAR.....	25
Tabel 2.3 Kriteria Penilaian NPF.....	26
Tabel 2.4 Kriteria penilaian FDR.....	28
Tabel 2.5 Kriteria penilaian BOPO.....	30
Tabel 3.1 Sampel.....	39
Tabel 3.2 Indikator empirik.....	40
Table 4.1 Statistik Deskriptif.....	51
Tabel 4.2 Capital Adequacy Ratio.....	53
Tabel 4.3 Non Performing Finance.....	6
Tabel 4.4 Finance Deposit Ratio.....	56
Tabel 4.5 Biaya Operasional dan Pendapatan Operasional.....	58
Tabel 4.6 Return On Asset.....	60
Tabel 4.7 Uji Regresi Linear Berganda.....	61

Tabel 4.8 Uji Determinasi.....	63
Tabel 4.8 Hasil Uji T.....	64

DAFTAR GAMBAR

	Halaman
Gambar 2.1 Kerangka berpikir.....	37

DAFTAR LAMPIRAN

	Halaman
Lampiran 1. Perhitungan Capital Adequacy Ratio	76
Lampiran 2. Perhitungan Non Performing Finance	78
Lampiran 3. Perhitungan Finance Deposit Ratio	81
Lampiran 4. Perhitungan Biaya Operasional dan Pendapatan Operasional.....	83
Lampiran 5. Perhitungan Return On Asset	85
Lampiran 6. Hasil SPSS	87