

**ANALISIS PERBANDINGAN PENGARUH BELANJA LANGSUNG
TERHADAP PENDAPATAN ASLI DAERAH DI KABUPATEN KUPANG
DAN KABUPATEN TIMOR TENGAH SELATAN
SKRIPSI**

*Diajukan Untuk Memperoleh Salah Satu Persyaratan Guna Memperoleh
Gelar Sarjana Ekonomi (S1)*



MAGDALENA LAKE

16410951

**FAKULTAS EKONOMI
PROGRAM STUDI MANAJEMEN
UNIVERSITAS KRISTEN ARTHA WACANA
KUPANG
2022**

LEMBARAN PENGESAHAN

**ANALISIS PERBANDINGAN PENGARUH BELANJA LANGSUNG TERHADAP
PENDAPATAN ASLI DAERAH DI KABUPATEN KUPANG DAN KABUPATEN
TIMOR TENGAH SELATAN**

NAMA : MAGDALENA LAKE
NIM : 16410951
PROGRAM STUDI : MANAJEMEN
JALUR MINAT : KEUANGAN DAERAH

MENYETUJUI

PEMBIMBING I



JUSUF ABOLADAKA, SE.M.SI
NIDN: 080615701

PEMBIMBING II



ALYA ELITSJOEN, SE.MM
NIDN: 0831018301

FAKULTAS EKONOMI

UNIVERSITAS KRISTEN ARTHA WACANA

KUPANG

2022

SKRIPSI

**ANALISIS PERBANDINGAN PENGARUH BELANJA LANGSUNG
TERHADAP PENDAPATAN ASLI DAERAH DI KABUPATEN KUPANG
DAN KABUPATEN TIMOR TENGAH SELATAN**

Disusun oleh:





MAGDALENA LAKE

1 6 4 1 0951



**Telah Dipertahankan Didepan Dewan Penguji
Pada Tanggal 31 Januari 2022**

SUSUNAN DEWAN PENGUJI :

Penguji Utama	Hermyn B Hina. SE. M. Si	
Penguji Anggota	Maromi M Mbate SE, M, Sc	
Pembimbing I	Jusuf. Aboladaka SE. M. Si	
Pembimbing II	Alya. E. Sjoen. SE, MM	

**Skripsi Ini Telah Diterima Sebagai Salah Satu Persyaratan Untuk
Memperoleh Gelar Sarjana Ekonomi**



Dekan Fakultas Ekonomi

(Jusuf Aboladaka, SE., M.Si)

NIDN: 0806015701

Ketua Program Studi Manajemen

(Alya E. Sjoen SE., MM)

NIDN: 0831018301



UNIVERSITAS KRISTEN ARTHA WACANA KUPANG
FAKULTAS EKONOMI
Jln. Adisucipto Oesapa – Kupang

SURAT PERNYATAAN PENELITIAN SKRIPSI

Yang bertanda tangan di bawah ini :

Nama : Magdalena Lake

NIM : 16410951

Program Studi : Manajemen

Dengan ini menyatakan bahwa skripsi yang saya buat dengan judul : “Analisis Perbandingan Pengaruh Belanja Langsung Terhadap Pendapatan Asli Daerah Di Kabupaten Kupang Dan Kabupaten Timor Tengah Selatan”, yang diusulkan dalam skema Penelitian Skripsi untuk Tahun Akademik 2021/2022 bersifat original dan belum pernah diteliti oleh peneliti lain / penelitian sebelumnya.

Bilamana dikemudian hari ditemukan ketidaksesuaian dengan pernyataan ini, maka saya bersedia dituntut dan proses sesuai dengan ketentuan yang berlaku.

Demikian pernyataan ini dibuat dengan sesungguhnya dan sebenar-benarnya.

Kupang, 2 November 2021

Mengentahui
Dekan,



Jusuf Apoladaka, SE. M.Si
NIDN: 0806015701

Yang menyatakan



Magdalena Lake
NIM. 16410951

MOTTO

***‘DengarkanLah Nasihat dan Terimalah
Didikan.***

***Supaya Engkau Menjadi Bijak di Masa
Depan’***

(Amsal,19;20)

PERSEMBAHAN

1. Tuhan yesus yang telah memberkati semua yang ku lakukan. Terima kasih Tuhan
2. Ayah dan Ibu, Bapa Yermias Lake dan mama Aranci Tafui yang senantiasa mendoakan, mendidik, memotivasi dan membesarkan saya dengan kasih sayang, selalu memenuhi kebutuhan saya . terima kasih ku ucapkan
3. Almamater ku tercinta Universitas Kristen Artha Wacana . Terima kasih ku ucapkan.
4. Saudari – saudari ku tersayang (kaka Meki, Jibhar dan adik fifi) yang senantiasa mendorong dan memotivasi saya dalam studi maupun keseharian kehidupan saya.
5. Sahabat – sahabat terdekat jenny, Iya, dan efke yang selalu memberikan semangat kepada saya.
6. Sahabat – sahabat KBPM Tahun 2020, dikelurahan Peboko, Kabupaten Timor tengah utara. Terima kasih sahabat – sahabat ku.
7. Kepada sahabat – sahabat seperjuangan Manajemen Kelas A Angkatan 2016
8. Kepada Teman – teman Kos As. Nekomese yang selalu memberikan semangat kepada saya. Kaka indah, Noy yoris, Jondri . terima kasih

KATA PENGANTAR

Puji dan syukur saya panjatkan kepada Tuhan Yang Maha Esa karena atas berkat dan rahmat-nya sehingga saya dapat menyelesaikan penulisan Skripsi ini dengan judul **“ANALISIS PERBANDINGAN PENGARUH BELANJA LANGSUNG TERHADAP PENDAPATAN ASLI DAERAH DI KABUPATEN KUPANG DAN KABUPATEN TIMOR TENGAH SELATAN”**. Skripsi ini dibuat dalam rangka untuk memenuhi persyaratan untuk memperoleh gelar sarjana pada Fakultas Ekonomi Universitas Kristen Artha Wacana Kupang. Penulis menyadari bahwa skripsi ini dapat diselesaikan atas bantuan dan dukungan dan berbagai pihak baik secara langsung maupun tidak langsung. Untuk itu penulis ingin mengucapkan Terimah Kasih yang sebesar-besarnya kepada:

1. Bapak Ir. Ayub Urbanus Imanuel Meko, M.Si, selaku Rektor Universitas Kristen Artha Wacana yang sudah memberikan kesempatan kepada penulis untuk mengembang studi pada jurusan Fakultas Ekonomi khususnya pada Jurusan Manajemen hingga sampai pada penyelesaian penulisan skripsi ini.
2. Bapak Jusuf Aboladaka, SE., Mi selaku Dekan Fakultas Ekonomi Universitas Kristen Artha Wacana.
3. Ibu Alya Elita Sjieon. SE., MM . selaku ketua Jurusan Manajemen.
4. Ibu Maromi Merlin Mbate, SE, M.Sc. selaku Dosen Penasehat Akademik yang dalam banyak hal telah member nasehat-nasehat dan motivasi yang sejak awal perkuliahan sehingga penyelesaian skripsi ini.

5. Bapak Dr. Frits O. Fanggidae, M. Sidan Ibu Mesry. W.N. Manafe SE, M.Sc selaku Dosen pembimbing I dan II yang dengan sabar dan tulus hati yang telah meluangkan waktu dan pikiran untuk membimbing penulis dalam menyelesaikan Skripsi ini.
6. Seluruh Staf Dosen Fakultas Ekonomi yang telah membantu penulis dalam pengetahuan sehingga penulis dapat menyelesaikan skripsi ini.
7. Para Pegawai Tata Usaha Fakultas Ekonomi-UKAW yang telah melayani dan senantiasa membantu melancarkan penulis dalam urusan administrasi.

Sebagai Manusia yang tidak sempurna, penulis menyadari bahwa skripsi ini masih sangat jauh dari kesempurnaan, oleh karena itu dengan kerendahan hati penulis mengharapkan segala masukan berupa saran maupun kritik dari berbagai pihak demi kesempurnaan skripsi ini di masa yang akan datang.

Akhirnya, semoga skripsi ini dapat bermanfaat bagi pembaca dan semua pihak yang membutuhkan.

Kupang, Oktober 2021

Penulis

DAFTAR ISI

Lembaran Judul	i
Lembaran Persetujuan	ii
Lembaran Pengesahan	iii
Surat pernyataan Skripsi	iv
Motto	v
Persembahan	vi
Kata Pengantar	vii
Daftar Isi	ix
Daftar Tabel	xiii
Daftar Gambar	xiv
Daftar Lampiran	xv
Abstrak	xvi
 BAB I PENDAHULUAN	
1.1.Latar Belakang	1
1.2.Rumusan Masalah	6
1.3.persoalan Penelitian	6
1.4.Tujuan penelitian	7
1.5.Manfaat penelitian	7
 BAB II LANDASAN TEORI	
2.1.Landasan Teori	9
2.1.1. Pendapatan Asli Daerah (PAD)	9
2.1.2. Pengertian Pendapatan Asli Daerah (PAD)	10
2.1.3. Sumber-sumber Pendapatan Asli Daerah	11
2.1.4. Faktor-faktor yang mempengaruhi Pendapatan Asli Daerah (PAD)	12

2.2. Belanja Langsung.....	13
2.2.1. Pengertian Belanja Langsung.....	13
2.2.2. Hubungan Pendapatan Asli Daerah dengan Belanja Langsung	15
2.3. Konsep penelitian.....	16
2.4. Kerangka Dasar Penelitian	16
BAB III METODE PENELITIAN	
3.1. Populasi Dan Sampel Penelitian	18
3.2. Teknik Pengumpulan Data.....	18
3.3. Indikator Empirik Dan Skala Pengukuran Konsep.....	19
3.4. Hipotesis Statistik Dan Teknik Pengujian Hipotesis	19
3.4.1. Hipotesis Statistik.....	19
3.4.2. Teknik Pengujian Hipotesis	19
3.5. Teknik Analisis Data.....	20
3.5.1. Analisis Pendahuluan	20
3.5.2. Analisis Lanjutan.....	21
BAB IV ANALISIS DAN BAHASA HASIL PENELITIAN	
4.1. Deskripsi Tempat Penelitian	22
4.1.1. Profil Kabupaten Kupang.....	22
4.1.1.1. Kondisi Demograsi.....	22
4.1.1.2. Potensi Ekonomi	23
4.1.2. Profil Kabupaten Timor Tengah Selatan.....	25
4.1.2.1. Kondisi demografis	25
4.1.2.2. Potensi Ekonomi	25

4.2. Deskripsi Hasil Analisis	27
4.2.1. Analisis Pendahuluan	27
4.2.1.1. Belanja Langsung	27
4.2.1.2. Pendapatan Asli Daerah	29
4.2.2. Analisis Lanjutan	31
4.3. Pembahasan hasil analisis	34
BAB V PENUTUP	
5.1. Kesimpulan	36
5.2. Impikasi Teoritis	36
5.3. Implikasi Terapan	37
Daftar pustaka.....	39
Lampiran	41

DAFTAR TABEL

Tabel 1.1. Data perkembangan Belanja Langsung dan pendapatan asli daerah kabupaten kupang	4
Tabel 1.2. Data perkembangan Belanja Langsung Pendapatan Asli Daerah kabupaten Timor Tengah Selatan.....	5
Tabel 3.1. Indikator Empirik dan Skala pengukuran Konsep	19
Tabel 4.5. Pertumbuhan Belanja Langsung kabupaten Kupang dan Kabupaten Timor Tengah Selatan	28
Tabel 4.6. pertumbuhan pendapatan asli daerah kabupaten Kupang dan kabupaten Timor Tengah Selatan	30
Tabel 4.7. penolong Analisis Elastisitas kabupaten Kupang.....	32
Tabel 4.8. penolong Analisis Elastisitas kabupaten Timor tengah selatan	33

DAFTAR GAMBAR

Gambar 2.1.Skema karangka dasar pemikiran.....	17
--	----

ABSTRAK

Dalam menciptakan kemandirian daerah, pemerintah daerah harus mampu mengelola sumber daya yang dimilikinya secara efisien dan efektif. Hal tersebut dapat diwujudkan dengan kebijakan desentralisasi melalui otonomi daerah. Penerapan otonomi daerah dan desentralisasi fiskal didasari oleh pemikiran bahwa pemerintah daerah jauh lebih memahami potensi, kondisi, dan permasalahan daerahnya sendiri. Oleh sebab itu, setiap daerah juga lebih mengerti besarnya kebutuhan anggaran yang diperlukan untuk menyelenggarakan kegiatan pemerintahan dan pembangunan. Konsekuensi dalam pelaksanaan otonomi daerah ini adalah adanya desentralisasi fiskal dari pemerintah pusat kepada pemerintah daerah.

Dalam rangka penyelenggaraan pemerintah dan pelayanan kepada masyarakat berdasarkan asas desentralisasi, setiap daerah diberikan kewenangan untuk memungut pajak atau retribusi dan pengelolaan Sumber Daya Alam (SDA). Dan Pemerintah pusat akan mentransfer dana perimbangan. Tujuan dari transfer dana perimbangan kepada pemerintah daerah adalah untuk mengurangi kesenjangan fiskal antar pemerintah dan menjamin tercapainya standar pelayanan publik. Transfer dana ini merupakan sumber pendanaan bagi pemerintah daerah dalam melaksanakan kewenangannya, sedangkan kekurangan pendanaan diharapkan dapat digalih melalui pendanaan sendiri yaitu Pendapatan Asli Daerah (PAD), pembiayaan dan lain-lain pendapatan daerah. Kebijakan penggunaan semua dana tersebut diserahkan kepada pemerintah daerah, dana transfer dari pemerintah pusat diharapkan dapat digunakan secara efektif dan efisien oleh pemerintah daerah dalam meningkatkan pelayanannya kepada masyarakat, dan diharapkan di masa yang akan datang ketergantungan daerah terhadap transfer dana pusat dapat diminimalisir guna menumbuhkan kemandirian pemerintah daerah dalam pelayanan publik dan pembangunan.

Belanja daerah merupakan perkiraan beban pengeluaran daerah yang dialokasikan secara adil dan merata agar dapat dinikmati oleh seluruh masyarakat. Pembangunan daerah yang sangat pesat, pasti membutuhkan alokasi dana dari pemerintah daerah yang mengakibatkan pembiayaan pada pos belanja

yang terdiri dari pengeluaran rutin dan pengeluaran pembangunan membutuhkan persediaan dana yang besar untuk membiayai kegiatan tersebut. Dengan terpenuhinya kebutuhan belanja pemerintah, maka diharapkan pelayanan terhadap masyarakat menjadi lebih baik dan kesejahteraan masyarakat lebih meningkat.

Belanja daerah terdiri atas belanja langsung dan belanja tidak langsung. Kelompok belanja tidak langsung merupakan belanja yang dianggarkan terkait secara langsung dengan pelaksanaan program dan kegiatan. Sedangkan belanja langsung merupakan belanja yang dianggarkan terkait secara langsung dengan pelaksanaan program dan kegiatan. Karakteristik belanja langsung adalah bahwa input (alokasi belanja) yang ditetapkan dapat diukur dan diperbandingkan dengan output yang dihasilkan. Sedangkan belanja tidak langsung pada dasarnya merupakan belanja yang digunakan secara bersama-sama untuk melaksanakan seluruh program atau kegiatan unit kerja.

Sesuai dengan judul yang diteliti yaitu ANALISIS PERBANDINGAN PENGARUH BELANJA LANGSUNG TERHADAP PENDAPATAN ASLI DAERAH DI KABUPATEN KUPANG DAN KABUPATEN TIMOR TENGAH SELATAN. Tujuan dari penelitian ini adalah untuk mengetahui gambaran empiris perkembangan Pendapatan Asli Daerah dan mengetahui gambaran empiris perkembangan Belanja Langsung dikabupaten Kupang Dan Kabupaten Timor Tengah Selatan.

Teknik pengumpulan data dalam penelitian ini adalah studi dokumentasi yang dilakukan melalui penelusuran(BPS Kabupaten Kupang Dalam Angka dan Sumber <https://kupangkab.go.id> dan pada BPS Kabupaten Timor Tengah Selatan dalam angka dan sumber :*djpkdepkeu.go*)

Hasil penelitian dari Analisis Perbandingan Pengaruh Belanja Langsung Terhadap Pendapatan Asli Daerah Di Kabupaten Kupang Dan Kabupaten Timor Tengah Selatan menunjukkan bahwa:

1. Pertumbuhan Belanja Langsung Kabupaten Kupang sebesar 22,65% pertahun melebihi pertumbuhan Belanja Langsung Kabupaten Timor Tengah Selatan Sebesar 6,50%

2. Pertumbuhan pendapatan asli daerah Kabupaten Kupang sebesar 9,46% pertahun, lebih kecil dari pertumbuhan pendapatan asli daerah kabupaten Timor Tengah Selatan sebesar 31,73%.
3. Koefisien Elastisitas Pertumbuhan Belanja Langsung terhadap pertumbuhan pendaptan Asli Daerah Kabupaten Kupang sebesar -0,63% sebagai bentuk hubungan yang inelastisitas sedangkan koefisien elastisitas pertumbuhan Belanja Langsung terdahap pertumbuhan Pendapatan Asli Daerah Kabupaten Timor Tengah Selatan Sebesar 9,33% sebagai bentuk yang elastisitas.

DAFTAR LAMPIRAN

Lampiran 1.Data belanja langsung dan PAD kabupaten Kupang.....	42
Lampiran 2.Data belanja langsung dan PAD kabupaten TTS	42
Lampiran 3.Hasilkoeffiien elastisitas Belanja Langsung Terhadap Pendapatan Asli Daerah di Kabupaten Kupang dan Kabupaten TTS	43