

**PENGARUH LIKUIDITAS DAN PROFITABILITAS TERHADAP HARGA
SAHAM PERUSAHAAN MANUFAKTUR SUBSEKTOR MAKANAN DAN
MINUMAN YANG TERDAFTAR DI BURSA EFEK INDONESIA**

ICHA RENALIA DENGGA

18190101

SKRIPSI

Diajukan Kepada Fakultas Ekonomi

Guna Memenuhi Sebagian Dari

Persyaratan-Persyaratan Untuk Mencapai

Gelar Sarjana Ekonomi



**FAKULTAS EKONOMI
UNIVERSITAS KRISTEN ARTHA WACANA KUPANG
2023**

LEMBAR PENGESAHAN

PENGARUH LIKUIDITAS DAN PROFITABILITAS TERHADAP HARGA SAHAM PERUSAHAAN MANUFAKTUR SUB SEKTOR MAKANAN DAN MINUMAN YANG TERDAFTAR DI BURSA EFEK INDONESIA

ICHA RENALIA DENGGA
18190101



MENYETUJUI

Pembimbing I

Renya Rosari, SE..M.Si
NIDN. 0815098202

Pembimbing II

Yuningsih N. Christiani, STT..M.Ak
NIDN. 0801068902

Disahkan Oleh
Wakil Dekan Akademik



Dr. Damaris X. Koli, SE..MP
NIDN. 0814076202

SKRIPSI





PENGARUH LIKUIDITAS DAN PROFITABILITAS TERHADAP HARGA SAHAM PERUSAHAAN MANUFAKTUR SUB SEKTOR MAKANAN DAN MINUMAN YANG TERDAFTAR DI BURSA EFEK INDONESIA

Dipersiapkan dan disusun oleh:
ICHA RENALIA DENGGA
18190101



Telah dipertahankan didepan dewan penguji
Pada Tanggal : 20 Januari 2023

SUSUNAN DEWAN PENGUJI

Penguji Utama	Dr. Angela M. Minggu, SE.,M.Si	
Penguji Anggota	Herry A. Manubulu, S.Sos.,M.Si	
Penguji Anggota/Pembimbing I	Renya Rosari, SE., M.Si	
Penguji Anggota/Pembimbing II	Yuningsih N.Christiani, SST.,M.Ak	

Telah Diterima Sebagai Salah Satu Persyaratan
Untuk Memperoleh Gelar Sarjana Ekonomi

Dekan Fakultas Ekonomi


Jusuf Aboladaka, SE, M.Si
NIDN. 1506016701

Ketua Program Studi


Yuningsih N.Christiani, SST.,M.Ak
NIDN. 0801068902



UNIVERSITAS KRISTEN ARTHA WACANA KUPANG
FAKULTAS EKONOMI
Jln. Adisucipto Telp (0380) 881313 Oesapa – Kupang

SURAT PERNYATAAN UJIAN SKRIPSI

Yang bertanda tangan dibawah ini :

Nama : Icha Renalia Dengga
NIM : 18190101
Program Studi : Akuntansi

Dengan ini menyatakan bahwa skripsi yang saya buat dengan judul : “Pengaruh Likuiditas Dan Profitabilitas Terhadap Harga Saham Perusahaan Manufaktur Sub Sektor Makanan Dan Minuman Yang Terdaftar Di Bursa Efek Indonesia” yang diusulkan dalam skema penelitian skripsi Tahun Akademik 2022/2023 bersifat original dan belum pernah diteliti oleh peneliti lain/peneliti sebelumnya.


Bilamana dikemudian hari ditemukan ketidaksesuaian dengan pernyataan ini, maka saya bersedia dituntut dan diproses sesuai dengan ketentuan yang berlaku.

Demikian pernyataan ini dibuat dengan sesungguhnya dan sebenar-benarnya.

Kupang, 12 Januari 2023

Yang menyatakan

Mengetahui
Dekan


Jusuf Aboladaka, SE., M.Si
NIDN. 1506016701


Icha Renalia Dengga
NIM : 18190101

KATA PENGANTAR

Puji dan syukur kepada Tuhan Yesus Kristus, karena atas berkat dan kasih-Nya, penulis dapat menyelesaikan skripsi yang berjudul “Pengaruh Likuiditas dan Profitabilitas Terhadap Harga Saham Perusahaan Manufaktur Subsektor Makanan dan Minuman yang Terdaftar Di Bursa Efek Indonesia” ini sesuai batas waktu yang ditetapkan. Skripsi ini disusun sebagai tugas akhir guna memenuhi persyaratan untuk mencapai gelar sarjana Strata-1 pada Jurusan Akuntansi Fakultas Ekonomi Universitas Kristen Artha Wacana.

Dalam penyelesaian skripsi ini, penulis memperoleh banyak bantuan baik bimbingan, pengajaran serta arahan dari berbagai pihak yang secara langsung maupun tidak langsung. Untuk itu dalam kesempatan ini penulis ingin menyampaikan ucapan terima kasih yang sedalam-dalamnya kepada:

1. Dr. Ayub Urbanus Imanuel Meko, M.Si selaku Rektor Universitas Kristen Artha Wacana.
2. Jusuf Aboladaka, SE., M.Si selaku Dekan Fakultas Ekonomi.
3. Ibu Damaris Y. Koli, SE., MP selaku Wakil Dekan I Fakultas Ekonomi.
4. Ibu Yuningsih Nita Christiani, SST., M.Ak selaku Ketua Program Studi Akuntansi Fakultas Ekonomi; sekaligus pembimbing II yang telah meluangkan waktu untuk memberikan kritik, saran serta arahan kepada saya dalam penyusunan skripsi ini.

5. Ibu Renya Rosari, SE., M.Si selaku Dosen Pembimbing I yang selalu mendukung dan memberikan saran-saran terbaik bagi saya selama penulisan skripsi sampai dengan selesainya skripsi ini.
6. Ibu Dr. Angela M. Minggu SE.,M.Si selaku Dosen Penguji I yang telah berkenan menguji dan memberikan saran bagi saya selama persidangan skripsi.
7. Ibu Herny C. Fanggalda SE.,M.Ak selaku Dosen Penguji II yang telah berkenan menguji dan memberikan saran bagi saya selama persidangan skripsi.
8. Seluruh Bapak/Ibu Dosen Fakultas Ekonomi, khususnya Bapak/ibu dosen program studi Akuntansi yang telah memberikan ilmu dan memotivasi untuk menjadi anak yang berhasil.
9. Seluruh staf tata usaha Fakultas Ekonomi yang membantu dalam pengurusan surat-surat yang diperlukan.
10. Orang tua tercinta, yang selalu dan senantiasa mendoakan, mendukung, memotivasi, mendampingi dan berjerih lelah untuk keberhasilan saya serta yang menjadi alasan terbesar saya untuk menyelesaikan skripsi ini.
11. Kakak saya Ronald Dengga dan adik saya Rizky Dengga, serta semua rumpun keluarga yang selalu mendoakan, mendukung dan memberi semangat dalam penyelesaian skripsi ini.

12. Sahabat saya dibangku perkuliahan Dona Bullu, Nindy Mesah, Mona Menno Bire, dan Nia Doki yang selalu setia menemani dan mendukung dari awal kuliah sampai pada penyusunan skripsi.

13. Teman-teman seperjuangan Kelas C Angkatan 2018 terima kasih telah berbagi ilmu serta memberi dukungan.

14. Almamater tercinta Universitas Kristen Artha Wacana Kupang.

Akhir kata, penulis menyadari bahwa skripsi ini masih jauh dari kata sempurna. Oleh karena itu, penulis membutuhkan saran demi kebaikan skripsi ini. Kiranya skripsi ini dapat bermanfaat, khususnya bagi penulis sendiri dan bagi pembaca.

Kupang, Desember 2022

Penulis

MOTTO

Kita terbatas, kita gagal

Yang dialami baru prosesnya,

Belum hasilnya.. sabaar

Rencana dan Anugerah Tuhan tidak pernah gagal.

(Peter Theocharis)

PERSEMBAHAN

Dengan rasa sukacita dan penuh dengan syukur saya persembahkan kepada Tuhan Yesus Sang Pemilik Kehidupan, karena atas berkat-Nya sehingga saya mampu menyelesaikan skripsi ini. Dan oleh karena itu, skripsi ini saya persembahkan kepada:

1. Orang tua tercinta, Bapak Yeri Dengga dan Mama Regina Ndun yang selalu dan senantiasa mendoakan, mendukung, memotivasi, mendampingi dan berjerih lelah untuk keberhasilan saya serta yang menjadi alasan terbesar saya untuk menyelesaikan skripsi ini.
2. Kakak saya Ronald Dengga dan adik saya Rizky Dengga, serta semua rumpun keluarga yang selalu mendoakan, mendukung dan memberi semangat dalam penyelesaian skripsi ini.
3. Ibu Renya Rosari, SE., M.Si selaku Dosen Pembimbing I yang selalu mendukung dan memberikan saran-saran terbaik bagi saya selama penulisan skripsi sampai dengan selesainya skripsi ini.
4. Ibu Yuningsih Nita Christiani, SST., M.Ak selaku Ketua Program Studi Akuntansi Fakultas Ekonomi; sekaligus pembimbing II yang telah meluangkan waktu untuk memberikan kritik, saran serta arahan kepada saya dalam penyusunan skripsi ini.
5. Sahabat saya dibangku perkuliahan Dona Bullu, Nindy Mesah, Mona Menno Bire, dan Nia Doki yang selalu setia menemani dan mendukung dari awal kuliah sampai pada penyusunan skripsi.

6. Kepada NRP 99120868 yang telah menjadi support system pada hari yang tidak mudah selama proses pengerjaan skripsi.
7. Semua pihak yang selalu bertanya: “Kapan selesai?”, “Kapan sidang?”, “Kapan wisuda?” dan lain sejenisnya. Kalian adalah alasan saya untuk segera menyelesaikan tugas akhir ini.
8. Almamater tercinta Universitas Kristen Artha Wacana Kupang.
9. *Last but not least I wanna thank me, I wanna thank me for believing in me, I wanna thank me for doing all this hard work, I wanna thank me for having no days off.*

DAFTAR ISI

LEMBAR PENGESAHAN

PERNYATAAN SKRIPSI

KATA PENGANTAR.....	ii
MOTTO	v
PERSEMBAHAN.....	vi
DAFTAR ISI.....	viii
DAFTAR TABEL.....	xii
DAFTAR GAMBAR.....	xiii
DAFTAR LAMPIRAN.....	xiv
ABSTRAKSI.....	xv

BAB I PENDAHULUAN

1.1 Latar Belakang	1
1.2 Masalah Penelitian	5
1.3 Persoalan Penelitian	6
1.4 Tujuan dan Manfaat penelitian.....	6
1.4.1 Tujuan Penelitian.....	6
1.4.2 Manfaat Penelitian.....	7

BAB II LANDASAN TEORI

2.1 Landasan Teori	8
2.1.1 Laporan Keuangan	8
2.1.1.1 Pengertian Laporan Keuangan	8
2.1.1.2 Fungsi Laporan Keuangan.....	9

2.1.1.3	Jenis-jenis Laporan Keuangan.....	10
2.1.2	Analisis Laporan Keuangan	14
2.1.2.1	Jenis-jenis Analisis Keuangan	15
2.1.3	Likuiditas.....	17
2.1.3.1	Pengertian Likuiditas	17
2.1.3.2	Tujuan dan Manfaat Likuiditas	19
2.1.3.3	Jenis-jenis Rasio Likuiditas	20
2.1.4	Profitabilitas	22
2.1.4.1	Pengertian Profitabilitas	22
2.1.4.2	Tujuan dan Manfaat Profitabilitas	23
2.1.4.3	Jenis-jenis Rasio Profitabilitas	24
2.1.5	Saham.....	26
2.1.5.1	Pengertian Saham	26
2.1.5.2	Harga Saham	27
2.1.5.3	Faktor-faktor yang Mempengaruhi Harga Saham.....	28
2.1.5.4	Jenis-jenis Harga Saham.....	29
2.2	Konsep Penelitian.....	31
2.2.1	Likuiditas.....	31
2.2.2	Profitabilitas	32
2.2.3	Harga Saham	32
2.3	Hipotesis dan Kerangka Pemikiran	32
2.3.1	Hipotesis.....	32
2.3.2	Kerangka Dasar Penelitian	34

BAB III METODE PENELITIAN

3.1	Populasi dan Sampel	36
3.1.1	Populasi	36
3.1.2	Sampel	36
3.2	Teknik Pengumpulan Data	37
3.3	Indikator Empirik dan Skala Pengukuran	38
3.4	Hipotesis Statistik dan Pengujian Hipotesis	39
3.4.1	Hipotesis Statistik.....	39
3.4.2	Pengujian Hipotesis.....	39
3.5	Teknik Analisis Data.....	40
3.5.1	Analisis Pendahuluan	40
3.5.2	Analisis Lanjutan.....	40
3.5.2.1	Analisis Model Regresi Linear Berganda.....	40
3.5.2.2	Uji Signifikansi Parameter Individual (Uji t)	41
3.5.2.3	Koefisien Determinasi (R^2)	41

BAB IV ANALISIS DAN BAHASAN HASIL ANALISIS

4.1	Gambaran Objek Penelitian.....	42
4.2	Analisis Pendahuluan	51
4.2.1	Likuiditas.....	52
4.2.2	Profitabilitas	55
4.2.3	Harga Saham	58
4.2.4	Statistik Deskriptif.....	61
4.3	Analisis lanjutan.....	62

4.3.1	Analisis Model Regresi Linear Berganda	62
4.3.2	Uji Signifikansi Parameter Individual (Uji t)	63
4.3.3	Koefisien Determinasi (R^2)	64
4.4	Bahasan Hasil Analisis	65
4.4.1	Pengaruh Likuiditas terhadap Harga Saham	65
4.4.2	Pengaruh Profitabilitas terhadap Harga Saham.....	66
BAB V PENUTUP		
5.1	Kesimpulan.....	67
5.2	Implikasi Teoritis	67
5.3	Implikasi Terapan.....	68
DAFTAR PUSTAKA		70
LAMPIRAN-LAMPIRAN		

DAFTAR TABEL

Tabel 3.1 Daftar Perusahaan manufaktur subsektor makanan dan minuman	38
Tabel 3.2 Konsep, Indikator Empirik dan Skala Pengukuran	39
Tabel 4.1 Kriteria Pengambilan Sampel	43
Tabel 4.2 Perhitungan Likuiditas	53
Tabel 4.3 Rekapulasi Data Likuiditas (<i>Current Ratio</i>).....	54
Tabel 4.4 Perhitungan Profitabilitas.....	55
Tabel 4.5 Rekapulasi Data <i>Earning Per Share</i>	57
Tabel 4.6 Perhitungan Harga Saham.....	58
Tabel 4.7 Rekapulasi Data Harga Saham.....	60
Tabel 4.8 Hasil Uji Statistik Deskriptif.....	61
Tabel 4.9 Hasil Uji Regresi Linear Berganda	62
Tabel 4.10 Hasil Uji Sigifikansi Parameter Individual (Uji t)	63
Tabel 4.11 Hasil Uji Koefisien Determinasi (R^2)	64

DAFTAR GAMBAR

Gambar 2.1 Kerangka Pikir Penelitian.....	35
---	----

DAFTAR LAMPIRAN

Lampiran 1: Daftar Nama Perusahaan

Lampiran 2: Data Variabel Dependen dan Independen

Lampiran 3: Hasil Uji SPSS Versi 26

**PENGARUH LIKUIDITAS DAN PROFITABILITAS TERHADAP HARGA
SAHAM PERUSAHAAN MANUFAKTUR SUBSEKTOR MAKANAN DAN
MINUMAN YANG TERDAFTAR DI BURSA EFEK INDONESIA**

ABSTRAKSI

Penelitian dengan judul “Pengaruh Likuiditas dan Profitabilitas Terhadap Harga Saham Perusahaan Manufaktur Subsektor Makanan dan Minuman yang Terdaftar Di Bursa Efek Indonesia” bertujuan untuk mengetahui pengaruh dari likuiditas yang menggunakan rasio *Current Ratio* (CR) dan profitabilitas yang menggunakan rasio *Earning Per Share* (EPS) terhadap harga saham pada perusahaan manufaktur sub sektor makanan dan minuman yang terdaftar di Bursa Efek Indonesia.

Penelitian ini termasuk jenis penelitian kuantitatif dengan menggunakan data sekunder serta pengumpulan data menggunakan metode dokumentasi dengan cara mengumpulkan laporan keuangan tahunan dari tahun 2018-2020. Metode pengambilan sampel berdasarkan purposive sampling dengan kriteria tertentu. Populasi dalam penelitian ini adalah sebanyak 32 perusahaan manufaktur subsektor makanan dan minuman yang terdaftar di Bursa Efek Indonesia tahun 2018 – 2020, dan data yang memenuhi kriteria untuk dijadikan sampel penelitian sebanyak 11 perusahaan manufaktur sub sektor makanan dan minuman yang terdaftar di Bursa Efek Indonesia dari tahun 2018-2020. Analisis data menggunakan teknik analisis regresi linier berganda serta uji yang digunakan yaitu uji statistik deskriptif, uji asumsi klasik, dan uji hipotesis.

Berdasarkan hasil pengujian yang telah dilakukan menunjukkan bahwa variabel likuiditas yang menggunakan rasio *Current Ratio* (CR) tidak berpengaruh terhadap harga saham pada perusahaan manufaktur sub sektor makanan dan minuman yang terdaftar di Bursa Efek Indonesia dari tahun 2018-2020. Sedangkan, variabel profitabilitas yang menggunakan rasio *Earning Per Share* (EPS) berpengaruh terhadap harga saham pada perusahaan manufaktur sub sektor makanan dan minuman yang terdaftar di Bursa Efek Indonesia dari tahun 2018-2020.

Kata Kunci: Likuiditas, Profitabilitas, Harga Saham